

ΝΕΟ PEUGEOT 208

ΟΔΗΓΟΣ ΜΟΝΤΕΛΟΥ



PEUGEOT

Οδηγός Μοντέλου Νέου PEUGEOT 208 AMB0 - Νοέμβριος 2019 v.1

ΝΕΟ PEUGEOT 208

ΤΕΧΝΙΚΑ ΧΑΡΑΚΤΗΡΙΣΤΙΚΑ

ΝΕΟΙ ΚΙΝΗΤΗΡΕΣ ΒΕΝΖΙΝΗΣ €6.3	1.2 PureTech 75 S&S	1.2 PureTech 100 S&S	1.2 PureTech 100 S&S EAT8	1.2 PureTech 130 S&S EAT8
Καύσιμο	Βενζίνη			
Τροφοδοσία	Ηλεκτρονικός ψεκασμός πολλαπλών σημείων	Ηλεκτρονικός ψεκασμός πολλαπλών σημείων & turbo	Ηλεκτρονικός ψεκασμός πολλαπλών σημείων & turbo	Ηλεκτρονικός ψεκασμός πολλαπλών σημείων & turbo
Αριθμός κυλίνδρων	3	3	3	3
Κυβισμός (cm ³)	1.199	1.199	1.199	1.199
Μέγιστη ισχύς CEE (kW @ σ.α.λ.)	55 @ 5.750	75 @ 5.500	75 @ 5.500	96 @ 5.500
Μέγιστη ισχύς DIN (ίπποι @ σ.α.λ.)	75 @ 5.750	100 @ 5.500	100 @ 5.500	129 @ 5.500
Μέγιστη ροπή CEE (Nm @ σ.α.λ.)	118 @ 2.750	205 @ 1.750	205 @ 1.750	230 @ 1.750
Έγκριση τύπου σύμφωνα με το Πρότυπο εκπομπών ρύπων & CO2	Euro 6d			
ΜΕΤΑΔΟΣΗ				
Κιβώτιο ταχυτήτων	Μηχανικό 5 σχέσεων	Μηχανικό 6 σχέσεων	Αυτόματο 8 σχέσεων (EAT8)	Αυτόματο 8 σχέσεων (EAT8)
ΦΡΕΝΑ				
Εμπρός	Δίσκοι 266 mm x 22 mm		Δίσκοι 283 mm x 26 mm	
Πίσω	Ταμπούρα 8"		Δίσκοι 249 mm x 10 mm	
ΕΛΑΣΤΙΚΑ				
Διαστάσεις (Βασικός εξοπλισμός)	185/65 R15 T (Like) 195/55 R16 H (Active-Allure)		195/55 R16 H (Active-Allure) 205/45 R17 V (GT Line)	
Εφεδρικός τροχός	Κιτ επισκευής ελαστικού (περιλαμβάνει κομπρεσέρ 12V) / Περιορισμένων διαστάσεων - space saver (GT Line)			
ΑΝΑΡΤΗΣΕΙΣ - ΣΥΣΤΗΜΑ ΔΙΕΥΘΥΝΣΗΣ				
Εμπρός	Τύπου Mac Pherson			
Πίσω	Ημιάκαμπτος άξονας			
Σύστημα διεύθυνσης	Κρεμαγιέρα με ηλεκτρική υποβοήθηση			
Διάμετρος κύκλου στροφής μεταξύ πεζοδρομίων (m)	10,4			
ΕΞΩΤΕΡΙΚΕΣ ΔΙΑΣΤΑΣΕΙΣ (mm)				
Μήκος	4.055			
Πλάτος με αναδιπλωμένους / με ανοικτούς καθρέπτες	1.745 / 1.960			
Ύψος	1.430			
Μεταξόνιο	2.540			
ΒΑΡΗ & ΦΟΡΤΙΑ (kg)				
Μέγιστο βάρος οχήματος σε κατάσταση λειτουργίας (περιλαμβάνει τον οδηγό)	1.055	1.165	1.165	1.233
Ωφέλιμο φορτίο (χωρίς τον οδηγό)	455	430	460	397
Μέγιστο μικτό βάρος	1.510	1.595	1.625	1.630
Μέγιστο ρυμουλκούμενο βάρος με / χωρίς φρένα	500 / -	1.200 / 580	1.200 / 580	1.200 / 615
ΧΩΡΗΤΙΚΟΤΗΤΕΣ				
Όγκος χώρου αποσκευών από το δάπεδο έως την εταζέρα	311 λίτρα / 265 λίτρα VDA ⁽¹⁾			
Συνολικός όγκος χώρου αποσκευών με κιτ επισκευής ελαστικού	406 λίτρα / 309 λίτρα VDA ⁽¹⁾			
Χωρητικότητα ρεζερβουάρ καυσίμου	40		44	
ΕΠΙΔΟΣΕΙΣ⁽²⁾				
Μέγιστη ταχύτητα (km/h)	174	188	188	208
Επιτάχυνση 0 - 100 km/h (sec)	13,2	9,9	10,8	8,7
Επιτάχυνση 1000 μ. από στάση (sec)	34,6	31,4	32,3	29,8
ΚΑΤΑΝΑΛΩΣΕΙΣ & ΕΚΠΟΜΠΕΣ CO₂				
Αστικός κύκλος NEDC II ⁽³⁾ (l / 100 km)	4,8	5,2	5,1	5,4
Υπεραστικός κύκλος NEDC II ⁽³⁾ (l / 100 km)	3,7	3,7	3,9	4,0
Συνδυασμένος κύκλος NEDC II ⁽³⁾ (l / 100 km)	4,1	4,2	4,3	4,4
Εκπομπές CO ₂ - Συνδυασμένος κύκλος NEDC II ⁽³⁾ (g/km)	93	97	99	103

(1) Η μέτρηση κατά τη μέθοδο VDA γίνεται με πλήρωση του χώρου αποσκευών με παραλληλεπίπεδα διαστάσεων 200x100x50 mm και όγκου 1 dm³

(2) Οι επιδόσεις έχουν μετρηθεί με μόνο επιβαίνοντα τον οδηγό

(3) Από την 1η Σεπτεμβρίου 2017 στα οχήματα νέου τύπου και από την 1η Σεπτεμβρίου 2018 σε όλα τα οχήματα, οι τιμές κατανάλωσης καυσίμου και εκπομπών CO₂ υπολογίζονται σύμφωνα με την Παγκοσμίως Εναρμονισμένη Διαδικασία Δοκιμής Ελαφρών Οχημάτων (WLTP – Worldwide Harmonised Light Vehicle Test Procedure) η οποία αποτελεί τη νέα, πιο ρεαλιστική διαδικασία δοκιμών για τη μέτρηση της κατανάλωσης καυσίμου και των εκπομπών CO₂ και, προκειμένου να υπάρχει η δυνατότητα σύγκρισης με τα άλλα οχήματα, οι τιμές που προκύπτουν ανάγονται σε τιμές NEDC II σύμφωνα με τους Κανονισμούς (ΕΚ) 15/2007, (ΕΕ) 2017/1153 και (ΕΕ) 2017/1151. Οι τιμές κατανάλωσης καυσίμου και εκπομπών CO₂ δεν λαμβάνουν υπόψη τις εκάστοτε συνθήκες χρήσης και τον τρόπο οδήγησης, τον βασικό εξοπλισμό ή τον προαιρετικό εξοπλισμό, ενώ μπορεί να διαφέρουν ανάλογα με τον τύπο ελαστικών.

Τα τεχνικά χαρακτηριστικά μπορεί να μεταβληθούν λόγω ανάγκης κατασκευαστικού χαρακτήρα χωρίς καμία προειδοποίηση

Οδηγός Μοντέλου Νέου PEUGEOT 208 AMB0 - Νοέμβριος 2019 v.1

ΝΕΟ PEUGEOT 208

ΤΕΧΝΙΚΑ ΧΑΡΑΚΤΗΡΙΣΤΙΚΑ

ΝΕΟΣ ΚΙΝΗΤΗΡΑΣ DIESEL €6.2 Έναρ		1.5 BlueHDi 100 S&S		
Καύσιμο	Πετρέλαιο			
Τροφοδοσία	Ηλεκτρονικός ψεκασμός πολλαπλών σημείων & turbo			
Αριθμός κυλίνδρων	4			
Κυβισμός (cm ³)	1.499			
Μέγιστη ισχύς CEE (kW @ σ.α.λ.)	75 @ 3.500			
Μέγιστη ισχύς DIN (ίπποι @ σ.α.λ.)	100 @ 3.500			
Μέγιστη ροπή CEE (Nm @ σ.α.λ.)	250 @ 1.750			
Έγκριση τύπου σύμφωνα με το Πρότυπο εκπομπών ρύπων & CO ₂	Euro 6d Temp			
ΜΕΤΑΔΟΣΗ				
Κιβώτιο ταχυτήτων	Μηχανικό 6 σχέσεων			
ΦΡΕΝΑ		Like	Active / Allure / GT Line	
Εμπρός	Δίσκοι 266 x 22 mm		Δίσκοι 283 x 26 mm	
Πίσω	Δίσκοι 249 x 10 mm			
ΕΛΑΣΤΙΚΑ		Like	Active / Allure	GT Line
Διαστάσεις (βασικός εξοπλισμός)	185/65 R15 T		195/55 R16 H	205/45 R17 V
Εφεδρικός τροχός	Κιτ επισκευής ελαστικού (περιλαμβάνει κομπρεσέρ 12V)		Περιορισμένους διαστάσεων (space saver)	
ΑΝΑΡΤΗΣΕΙΣ - ΣΥΣΤΗΜΑ ΔΙΕΥΘΥΝΣΗΣ				
Εμπρός	Τύπου Mac Pherson			
Πίσω	Ημιάκαμπτος άξονας			
Σύστημα διεύθυνσης	Κρεμαγιέρα με ηλεκτρική υποβοήθηση			
Διάμετρος κύκλου στροφής μεταξύ πεζοδρομίων (m)	10,4			
ΕΞΩΤΕΡΙΚΕΣ ΔΙΑΣΤΑΣΕΙΣ (mm)				
Μήκος	4.055			
Πλάτος με αναδιπλωμένους / με ανοικτούς καθρέπτες	1.745 / 1.960			
Ύψος	1.430			
Μεταξόνιο	2.540			
ΒΑΡΗ & ΦΟΡΤΙΑ (kg)				
Μέγιστο βάρος οχήματος σε κατάσταση λειτουργίας (περιλαμβάνει τον οδηγό)	1.165			
Ωφέλιμο φορτίο (χωρίς τον οδηγό)	480			
Μέγιστο μικτό βάρος	1.645			
Μέγιστο ρυμουλκούμενο βάρος με / χωρίς φρένα	1.200 / 580			
ΧΩΡΗΤΙΚΟΤΗΤΕΣ				
Όγκος χώρου αποσκευών από το δάπεδο έως την εταζέρα	311 λίτρα / 265 λίτρα VDA ⁽¹⁾			
Συνολικός όγκος χώρου αποσκευών με κιτ επισκευής ελαστικού	406 λίτρα / 309 λίτρα VDA ⁽¹⁾			
Χωρητικότητα ρεζερβουάρ καυσίμου	41			
ΕΠΙΔΟΣΕΙΣ ⁽²⁾				
Μέγιστη ταχύτητα (km/h)	188			
Επιτάχυνση 0 - 100 km/h (sec)	10,2			
Επιτάχυνση 1000 μ. από στάση (sec)	31,9			
ΚΑΤΑΝΑΛΩΣΕΙΣ & ΕΚΠΟΜΠΕΣ CO ₂		Like	Active / Allure / GT Line	
Αστικός κύκλος NEDC II ⁽³⁾ (l / 100 km)	3,7		3,7	
Υπεραστικός κύκλος NEDC II ⁽³⁾ (l / 100 km)	3,0		2,9	
Συνδυασμένος κύκλος NEDC II ⁽³⁾ (l / 100 km)	3,3		3,2	
Εκπομπές CO ₂ - Συνδυασμένος κύκλος NEDC II ⁽³⁾ (g/km)	86		85	

(1) Η μέτρηση κατά τη μέθοδο VDA γίνεται με πλήρωση του χώρου αποσκευών με παραλληλεπίπεδα διαστάσεων 200x100x50 mm και όγκου 1 dm³

(2) Οι επιδόσεις έχουν μετρηθεί με μόνο επιβαίνοντα τον οδηγό

(3) Από την 1η Σεπτεμβρίου 2017 στα οχήματα νέου τύπου και από την 1η Σεπτεμβρίου 2018 σε όλα τα οχήματα, οι τιμές κατανάλωσης καυσίμου και εκπομπών CO₂ υπολογίζονται σύμφωνα με την Παγκοσμίως Εναρμονισμένη Διαδικασία Δοκιμής Ελαφρών Οχημάτων (WLTP - Worldwide Harmonised Light Vehicle Test Procedure) η οποία αποτελεί τη νέα, πιο ρεαλιστική διαδικασία δοκιμών για τη μέτρηση της κατανάλωσης καυσίμου και των εκπομπών CO₂ και, προκειμένου να υπάρχει η δυνατότητα σύγκρισης με τα άλλα οχήματα, οι τιμές που προκύπτουν ανάγονται σε τιμές NEDC II σύμφωνα με τους Κανονισμούς (ΕΚ) 15/2007, (ΕΕ) 2017/1153 και (ΕΕ) 2017/1151. Οι τιμές κατανάλωσης καυσίμου και εκπομπών CO₂ δεν λαμβάνουν υπόψη τις εκάστοτε συνθήκες χρήσης και τον τρόπο οδήγησης, τον βασικό εξοπλισμό ή τον προαιρετικό εξοπλισμό, ενώ μπορεί να διαφέρουν ανάλογα με τον τύπο ελαστικών.

Τα τεχνικά χαρακτηριστικά μπορεί να μεταβληθούν λόγω ανάγκης κατασκευαστικού χαρακτήρα χωρίς καμία προειδοποίηση

Οδηγός Μοντέλου Νέου PEUGEOT 208 AMB0 - Νοέμβριος 2019 v.1

ΝΕΟ PEUGEOT e-208

ΤΕΧΝΙΚΑ ΧΑΡΑΚΤΗΡΙΣΤΙΚΑ



ΗΛΕΚΤΡΙΚΟΣ ΚΙΝΗΤΗΡΑΣ		100 kW / 136 hp
Τεχνολογία ηλεκτροκινητήρα	Με ρότορα	
Φορτιστής OBC (On board charger)	Μονοφασικός 7,4 kW	
Μέγιστη ισχύς CEE (kW @ σ.α.λ.)	100 kW από 3.673 έως 10.000 σ.α.λ.	
Μέγιστη ισχύς DIN (ίπποι @ σ.α.λ.)	136 hp από 3.673 έως 10.000 σ.α.λ.	
Μέγιστη ροπή CEE (Nm @ σ.α.λ.)	260 Nm από 300 έως 3.673 σ.α.λ.	
Έγκριση τύπου σύμφωνα με το Πρότυπο	Euro 6d	
ΜΕΤΑΔΟΣΗ		
Κιβώτιο ταχυτήτων	Αυτόματο μίας σχέσης (μειωτήρας)	
ΦΡΕΝΑ		
Εμπρός	Δίσκοι 283 x 26 mm	
Πίσω	Δίσκοι 249 x 10 mm	
ΕΛΑΣΤΙΚΑ		e-208 Active / e-208 Allure
Διαστάσεις (βασικός εξοπλισμός)	195/55 R16 H	
	205/45 R17 V	
	Κιτ επισκευής ελαστικού (περιλαμβάνει κομπρεσέρ 12V) - Δεν διατίθεται εφεδρικός τροχός	
ΑΝΑΡΤΗΣΕΙΣ - ΣΥΣΤΗΜΑ ΔΙΕΥΘΥΝΣΗΣ		
Εμπρός	Τύπου Mac Pherson	
Πίσω	Αξονας με ράβδους Panhard	
Σύστημα διεύθυνσης	Κρεμαγιέρα με ηλεκτρική υποβοήθηση	
Διάμετρος κύκλου στροφής μεταξύ πεζοδρομίων (m)	10,4	
ΕΞΩΤΕΡΙΚΕΣ ΔΙΑΣΤΑΣΕΙΣ (mm)		
Μήκος	4.055	
Πλάτος με αναδιπλωμένους / με ανοικτούς καθρέπτες	1.745 / 1.960	
Ύψος	1.430	
Μεταξόνιο	2.540	
ΒΑΡΗ & ΦΟΡΤΙΑ (kg)		
Μέγιστο βάρος οχήματος σε κατάσταση λειτουργίας (περιλαμβάνει τον οδηγό)	1.530	
Ωφέλιμο φορτίο (χωρίς τον οδηγό)	388	
Μέγιστο μικτό βάρος	1.918	
Μέγιστο ρυμουλκούμενο βάρος με / χωρίς φρένα	-	
ΧΩΡΗΤΙΚΟΤΗΤΕΣ		
Όγκος χώρου αποσκευών από το δάπεδο έως την εταζέρα	311 λίτρα / 265 λίτρα VDA ⁽¹⁾	
Συνολικός όγκος χώρου αποσκευών με κιτ επισκευής ελαστικού	316 λίτρα / 267 λίτρα VDA ⁽¹⁾	
ΕΠΙΔΟΣΕΙΣ⁽²⁾		
Μέγιστη ταχύτητα (km/h)	150 (ηλεκτρονικά περιορισμένη)	
Επιτάχυνση 0 - 100 km/h (sec)	8,1	
Επιτάχυνση 1000 μ. από στάση (sec)	30,6	
ΚΑΤΑΝΑΛΩΣΕΙΣ & ΕΚΠΟΜΠΕΣ CO₂		
Αστικός κύκλος NEDC II ⁽³⁾ (l / 100 km)	-	
Υπεραστικός κύκλος NEDC II ⁽³⁾ (l / 100 km)	-	
Συνδυασμένος κύκλος NEDC II ⁽³⁾ (l / 100 km)	-	
Εκπομπές CO ₂ - Συνδυασμένος κύκλος NEDC II ⁽³⁾ (g/km)	0	
ΑΥΤΟΝΟΜΙΑ / ΜΠΑΤΑΡΙΑ		
Αυτονομία οχήματος - Συνδυασμένος κύκλος NEDC II ⁽³⁾ (km)	450	
Τύπος μπαταρίας	Ιόντων λιθίου	
Χωρητικότητα μπαταρίας (kWh)	50	
Καλώδιο φόρτισης	Mode 2 / Πρίζα τύπου Schuko	

(1) Η μέτρηση κατά τη μέθοδο VDA γίνεται με πλήρωση του χώρου αποσκευών με παραλληλεπίπεδα διαστάσεων 200x100x50 mm και όγκου 1 dm³

(2) Οι επιδόσεις έχουν μετρηθεί με μόνο επιβαίνοντα τον οδηγό


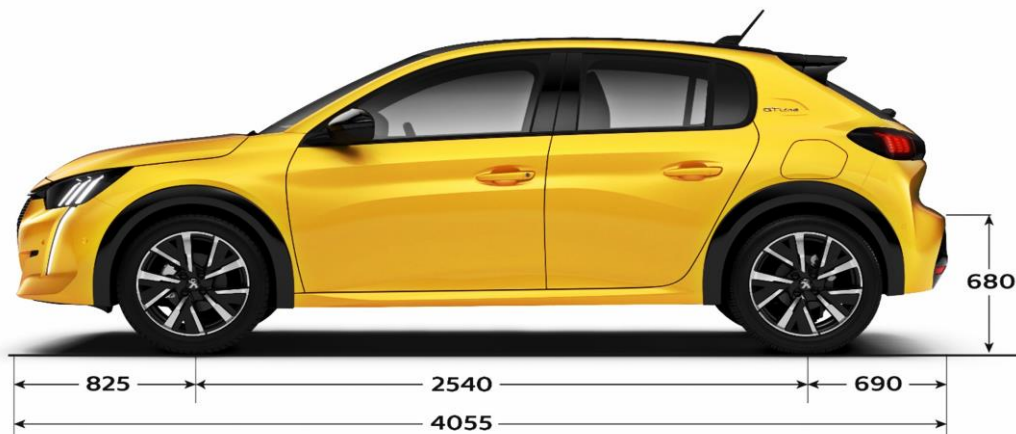
(3) Αναμενόμενη αυτονομία σύμφωνα με την Παγκοσμίως Εναρμονισμένη Διαδικασία Δοκιμής Ελαφρών Οχημάτων (WLTP – Worldwide Harmonised Light Vehicle Test Procedure) η οποία αποτελεί τη νέα, πιο ρεαλιστική διαδικασία δοκιμών για τη μέτρηση της αυτονομίας και, προκειμένου να υπάρχει η δυνατότητα σύγκρισης με τα άλλα οχήματα, οι τιμές που προκύπτουν ανάγονται σε τιμές NEDC II σύμφωνα με τους Κανονισμούς (ΕΚ) 15/2007, (ΕΕ) 2017/1153 και (ΕΕ) 2017/1151. Οι τιμές αυτονομίας WLTP δεν λαμβάνουν υπόψη τις εκάστοτε συνθήκες χρήσης και τον τρόπο οδήγησης, τον βασικό εξοπλισμό ή τον προαιρετικό εξοπλισμό, ενώ μπορεί να διαφέρει ανάλογα με τον τύπο ελαστικών, την εξωτερική θερμοκρασία, τον αριθμό των επιβατών ή/και το πρόσθετο φορτίο καθώς και την τοπογραφία.

Τα τεχνικά χαρακτηριστικά μπορεί να μεταβληθούν λόγω ανάγκης κατασκευαστικού χαρακτήρα χωρίς καμία προειδοποίηση

Οδηγός Μοντέλου Νέου PEUGEOT 208 AMB0 - Νοέμβριος 2019 v.1

ΝΕΟ PEUGEOT 208 & e-208

ΕΞΩΤΕΡΙΚΕΣ ΔΙΑΣΤΑΣΕΙΣ




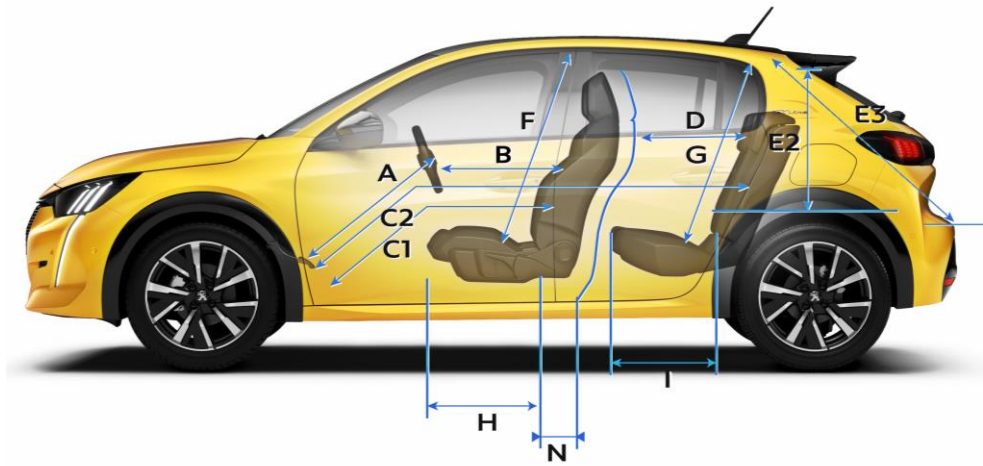
Διαστάσεις αμαξώματος σε χιλιοστά (mm)

Τα τεχνικά χαρακτηριστικά μπορεί να μεταβληθούν λόγω ανάγκης κατασκευαστικού χαρακτήρα χωρίς καμία προειδοποίηση

Οδηγός Μοντέλου Νέου PEUGEOT 208 AMB0 - Νοέμβριος 2019 v.1

ΝΕΟ PEUGEOT 208 & e-208

ΕΣΩΤΕΡΙΚΕΣ ΔΙΑΣΤΑΣΕΙΣ



A	B	C1	C2	D	E	E1	E2	E3	F	G	H	I	K	L	M	N
720	640	885	1697	812	674	1.018	536	749	886 (877 - Cielo*)	857	563	541	1.360	1.382	1.319	239



311 λίτρα
265 λίτρα VDA**

406 λίτρα / 309 λίτρα VDA**
με κιτ επισκευής ελαστικού

* Με προαιρετική πανοραμική οροφή Cielo

**Η μέτρηση κατά τη μέθοδο VDA γίνεται με πλήρωση του χώρου αποσκευών με παραλληλεπίπεδα διαστάσεων 200x100x50 mm και όγκου 1 dm³

Διαστάσεις αμαξώματος σε χιλιοστά (mm)

Τα τεχνικά χαρακτηριστικά μπορεί να μεταβληθούν λόγω ανάγκης κατασκευαστικού χαρακτήρα χωρίς καμία προειδοποίηση

Οδηγός Μοντέλου Νέου PEUGEOT 208 AMB0 - Νοέμβριος 2019 v.1

ΝΕΟ PEUGEOT 208

ΒΑΣΙΚΟΣ ΕΞΟΠΛΙΣΜΟΣ

LIKE 1.2 PureTech 75 S&S 1.5 BlueHDi 100 S&S
ΑΣΦΑΛΕΙΑ Pack 'Safety' - σύστημα υποστήριξης οδήγησης που περιλαμβάνει: - Active Safety Brake με camera (αυτόματο φρενάρισμα έκτακτης ανάγκης με αναγνώριση πεζών) - Distance Alert / Forward collision warning (προειδοποίηση για κίνδυνο σύγκρουσης) - Lane Keeping Assist (προειδοποίηση & διόρθωση σε περίπτωση ακούσιας απόκλισης από τη λωρίδα κυκλοφορίας με αναγνώριση της άκρης του δρόμου, ακόμα και χωρίς διαγράμμιση) - Driver attention alert (ενεργό σύστημα ανίχνευσης έλλειψης προσοχής οδηγού) - Αναγνώριση ορίου ταχύτητας και ειδοποίηση υπέρβασής του Cruise control / Speed limiter (ρυθμιστής / περιοριστής ταχύτητας) Autolight: αυτόματη ενεργοποίηση προβολέων ESP (Σύστημα Ελέγχου Ευστάθειας) με λειτουργία απενεργοποίησης, λειτουργία Hill Assist (σύστημα υποβοήθησης εκκίνησης σε δρόμο με κλίση), ASR (Σύστημα Αντιολίσθησης Τροχών), Dynamic Stability Control (DSC - Σύστημα Ευστάθειας Οχήματος) και Trailer Stability Control (TSC - Σύστημα Ελέγχου Ευστάθειας Ρυμουκούμενου) ABS (Σύστημα Αντιμπλοκαρίσματος Τροχών) με EBD (Ηλεκτρονικό Καταναμητή Πέδησης) & Brake Assist (Σύστημα Ενίσχυσης Πέδησης) Σύστημα ελέγχου πίεσης ελαστικών 6 αερόσακοι: μετωπικοί οδηγού και συνοδηγού αυτο-προσαρμοζόμενοι (συνοδηγού με δυνατότητα απενεργοποίησης), πλευρικοί εμπρός και οροφής εμπρός/πίσω Κεντρικό κλειδί με θυρών με τηλεχειρισμό Οπτική και ηχητική προειδοποίηση μη ασφάλισης και απασφάλισης ζωνών ασφαλείας οδηγού και συνοδηγού Οπτική και ηχητική προειδοποίηση απασφάλισης ζωνών ασφαλείας πίσω θέσεων Ηχητική προειδοποίηση αναμμένων φώτων Ενδειξη προτεινόμενης σχέσης κιβωτίου ταχυτήτων Φωτισμός συνοδείας 'Follow me home' Αυτόματη ενεργοποίηση των αλάρμ σε περίπτωση απότομης επιβράδυνσης Αυτόματη ενεργοποίηση του πίσω υαλοκαθαριστήρα με την επιλογή της όπισθεν Λειτουργία αυτόματου κεντρικού κλειδώματος όταν το αυτοκίνητο κινείται Ζώνες ασφαλείας εμπρός ρυθμιζόμενες σε ύψος, με πυροτεχνικούς προεντανήρες και σύστημα περιορισμού δύναμης Πίσω ζώνες ασφαλείας τριών σημείων με σύστημα περιορισμού δύναμης στις πλευρικές θέσεις Σύστημα στήριξης παιδικού καθίσματος ISOFIX με 3ο σημείο στήριξης (Top Tether) στις πίσω πλευρικές θέσεις Προσκέφαλα ασφαλείας εμπρός και πίσω (x 3), ρυθμιζόμενα σε ύψος
ΑΝΕΣΗ PEUGEOT i-cockpit®: Υπερυψωμένοι αναλογικοί πίνακες οργάνων με οθόνη LCD / Μονόχρωμη οθόνη αφής 5" στο κέντρο του ταμπλό / Τιμόνι μικρής διαμέτρου Air Condition ρυθμιζόμενο από την οθόνη αφής Ηλεκτρικά παράθυρα εμπρός Μηχανικά παράθυρα πίσω Μηχανικά ρυθμιζόμενοι και αναδιπλούμενοι εξωτερικοί καθρέπτες Σύστημα διεύθυνσης με ηλεκτρική υποβοήθηση Τιμόνι ρυθμιζόμενο σε ύψος και βάθος Υπολογιστής ταξιδιού (Trip Computer) Κεντρική πλαφονιέρα εμπρός με 2 spot ανάγνωσης Χαμηλή κεντρική κονσόλα με 2 θήκες για ποτήρια Μία χειρολαβή εμπρός (συνοδηγού)
MULTIMEDIA Σύστημα multimedia με μονόχρωμη οθόνη αφής 5", Bluetooth®, ενσωματωμένη θύρα USB, ραδιόφωνο και 4 ηχεία εμπρός Πρίζα 12V στην κεντρική κονσόλα
ΕΞΩΤΕΡΙΚΗ ΕΜΦΑΝΙΣΗ Αναλογικός πίνακας οργάνων με κεντρική οθόνη LCD Διακόπτες αεροπορικού τύπου με φινιρίσμα μαύρο ματ Τιμόνι με επένδυση από μαλακό πλαστικό (πολυουρεθάνη) Μηχανικό χειρόφρενο με επένδυση από πλαστικό Διακοσμητικό μοτίβο Carbonε στο ταμπλό και στο επάνω μέρος της επένδυσης των εμπρός θυρών Χρωμιωμένο πλαίσιο αεραγωγών και κεντρικής οθόνης με σατινέ φινιρίσμα Υποβραχιόνια θυρών με επένδυση από μαύρο πλαστικό Χειριστήρια ανοίγματος θυρών σε μαύρο χρώμα Διακοσμητικός δακτύλιος στη βάση του μοχλού ταχυτήτων με φινιρίσμα ματ Λαβή μοχλού ταχυτήτων με επένδυση από πλαστικό

Ο βασικός εξοπλισμός μπορεί να μεταβληθεί λόγω ανάγκης κατασκευαστικού ή εμπορικού χαρακτήρα χωρίς καμία προειδοποίηση
Οδηγός Μοντέλου Νέου PEUGEOT 208 AMBO - Νοέμβριος 2019 v.1

LIKE 1.2 PureTech 75 S&S 1.5 BlueHDi 100 S&S
ΚΑΘΙΣΜΑΤΑ / ΕΣΩΤΕΡΙΚΕΣ ΕΠΕΝΔΥΣΕΙΣ Καθίσματα τύπου Comfort Επένδυση καθισμάτων από ύφασμα 'Rara' Μπλε με ραφές γκρι Grafite Κάθισμα οδηγού ρυθμιζόμενο σε ύψος Πίσω κάθισμα αναδιπλούμενο σε διάταξη 2/3 - 1/3
ΕΞΩΤΕΡΙΚΗ ΕΜΦΑΝΙΣΗ Ελλειπτικοί προβολείς αλογόνου εμπρός με ενσωματωμένα φώτα ημέρας αλογόνου Πίσω φώτα ημέρας αλογόνου με φωτεινή υπογραφή PEUGEOT Μαύρα εξωτερικά καλύμματα καθρεπτών με ενσωματωμένους λαμπτήρες φλας Μαύρα εξωτερικά χερούλια ανοίγματος θυρών Μάσκα με μαύρο πλαίσιο και μαύρα 3D στοιχεία Διακοσμητικό στην κεντρική κολόνα και στο περίγραμμα των παραθύρων σε χρώμα μαύρο Μαύρη διακοσμητική φάσα ανάμεσα στα πίσω φώτα Ποδιά πίσω προφυλακτήρα μαύρη Πίσω σπόιλερ στο χρώμα του αμαξώματος
ΤΡΟΧΟΙ Ατσάλινες ζάντες 15" με διακοσμητικά τάσια LARA Κιτ επισκευής ελαστικού (περιλαμβάνει κομπρεσέρ 12V)



ΝΕΟ PEUGEOT 208 & e-208

ΒΑΣΙΚΟΣ ΕΞΟΠΛΙΣΜΟΣ

ACTIVE (επιπρόσθετος εξοπλισμός της έκδοσης LIKE) 1.2 PureTech 75 S&S, 1.2 PureTech 100 S&S, 1.2 PureTech 100 S&S EAT8 1.5 BlueHDi 100 S&S e-208 100 kW / 136 hp
ΑΣΦΑΛΕΙΑ Εκτεταμένη αναγνώριση οδικής σήμανσης (STOP, απαγορευτικό εισόδου κ.α) Επιπλέον εξοπλισμός e-208: - Pack Safety Plus: Active Safety Brake με camera + Radar (αυτόματο φρενάρισμα έκτακτης ανάγκης με νυχτερινή λειτουργία, αναγνώριση πεζού & ποδηλάτη) - Εμπρός προβολείς Eco LED - Peugeot Connect SOS & Assistance
ΑΝΕΣΗ PEUGEOT i-cockpit®: Υπερυψωμένοι αναλογικοί πίνακες οργάνων με οθόνη TFT 3,5" / Έγχρωμη οθόνη αφής 7" στο κέντρο του ταμπλώ / Τιμόνι μικρής διαμέτρου με ενσωματωμένα χειριστήρια Ηλεκτρικά παράθυρα εμπρός με μηχανισμό one touch & λειτουργία αναγνώρισης εμποδίου Ηλεκτρικά ρυθμιζόμενοι και θερμαινόμενοι εξωτερικοί καθρέπτες Χειριστήρια αλλαγής ταχυτήτων στο τιμόνι (μόνο με τον κινητήρα 1.2 PureTech 100 S&S με αυτόματο κιβώτιο 8 ταχυτήτων EAT8) Αισθητήρες υποβοήθησης στάθμευσης πίσω με οπτική και ηχητική ειδοποίηση Τρεις χειρολαβές (μία στην πλευρά συνοδηγού και δύο πίσω) Επιπλέον εξοπλισμός e-208: - Σύστημα εκκίνησης κινητήρα χωρίς κλειδί (Push-button Start) - Αυτόματος κλιματισμός με φίλτρο γύρης και φίλτρο ενεργού άνθρακα - Ηλεκτρικό χειρόφρενο με σύστημα Drive Away και αυτόματη ενεργοποίηση - Αυτόματη λειτουργία υαλοκαθαριστήρων - Επιλογέας Drive Mode (προγράμματα Normal / Eco / Sport) - Υψηλή κεντρική κονσόλα με επιλογή Drive Mode, ηλεκτρικό χειρόφρενο και υποβραχιόνιο με επένδυση TEP
MULTIMEDIA Σύστημα multimedia με έγχρωμη οθόνη αφής 7" χωρητικής τεχνολογίας, λειτουργία Mirror Screen triple play (Apple CarPlay™ / Android Auto / MirrorLink®), Bluetooth®, θύρα USB DATA Type A στην κεντρική κονσόλα, ραδιόφωνο, 6 ηχεία (4 εμπρός + 2 πίσω) και χειριστήρια στο τιμόνι Επιπλέον εξοπλισμός e-208: - 3 θύρες φόρτισης USB (1 Type C στην κονσόλα εμπρός και 2 Type A πίσω)
ΚΑΘΙΣΜΑΤΑ / ΕΣΩΤΕΡΙΚΕΣ ΕΠΕΝΔΥΣΕΙΣ Επένδυση καθισμάτων από ύφασμα 'Pneuma 3D' Μαύρο με ραφές πορτοκαλί Intense
ΕΣΩΤΕΡΙΚΗ ΕΜΦΑΝΙΣΗ Επένδυση μαλακής υφής SLUSH στο ταμπλώ Αναλογικοί πίνακες οργάνων με κεντρική οθόνη TFT 3,5" και δείκτες καυσίμου και θερμοκρασίας Τιμόνι με δερμάτινη επένδυση και ενσωματωμένα χειριστήρια Διακόπτες αεροπορικού τύπου με φινιρίσμα χρώμιο σατινέ Χειριστήρια ανοίγματος θυρών με φινιρίσμα χρώμιο σατινέ Διακοσμητική λωρίδα στο επάνω μέρος της επένδυσης των εμπρός θυρών σε μαύρη λάκα με τελείωμα σε χρώμα πορτοκαλί Intense Διακοσμητικό σε μαύρη λάκα με χρώμιο σατινέ στο κέντρο του ταμπλώ Υποβραχιόνια θυρών με επένδυση από ύφασμα RIMINI
ΕΞΩΤΕΡΙΚΗ ΕΜΦΑΝΙΣΗ Φώτα ημέρας LED στον εμπρός προφυλακτήρα με φωτεινή υπογραφή PEUGEOT Μάσκα με μαύρο γυαλιστερό πλαίσιο και χρωμιωμένα 3D στοιχεία Εξωτερικά καλύμματα καθρεπτών στο χρώμα του αμαξώματος με ενσωματωμένα φλας LED Μαύρη διακοσμητική φάσα ανάμεσα στα πίσω φώτα με γυαλιστερό φινιρίσμα Διπλό πίσω σπόιλερ με μαύρο γυαλιστερό φινιρίσμα Χερούλια ανοίγματος θυρών στο χρώμα του αμαξώματος Επιπλέον εξοπλισμός e-208: - Μάσκα UPPER με μαύρο γυαλιστερό πλαίσιο και 3D στοιχεία στο χρώμα του αμαξώματος - Λογότυπο e-208 - Σήμα PEUGEOT τριδίζον - 'Φρύδια' στους θόλους των τροχών με μαύρο γυαλιστερό φινιρίσμα
ΤΡΟΧΟΙ Ατσάλινες ζάντες 16" με διακοσμητικά τάσια Plaka Κιτ επισκευής ελαστικού (περιλαμβάνει κομπρεσέρ 12V)



Ο βασικός εξοπλισμός μπορεί να μεταβληθεί λόγω ανάγκης κατασκευαστικού ή εμπορικού χαρακτήρα χωρίς καμία προειδοποίηση
Οδηγός Μοντέλου Νέου PEUGEOT 208 AMB0 - Νοέμβριος 2019 v.1

ΝΕΟ PEUGEOT 208 & e-208

ΒΑΣΙΚΟΣ ΕΞΟΠΛΙΣΜΟΣ

ALLURE (επιπρόσθετος εξοπλισμός της έκδοσης ACTIVE) 1.2 PureTech 100 S&S, 1.2 PureTech 100 S&S EAT8, 1.2 PureTech 130 S&S EAT8 1.5 BlueHDi 100 S&S e-208 100 kW / 136 hp
ΑΣΦΑΛΕΙΑ Αυτόματη λειτουργία υαλοκαθαριστήρων Πίσω φώτα τεχνολογίας LED με φωτεινή υπογραφή PEUGEOT Επιπλέον εξοπλισμός e-208: - Εμπρός προβολείς Eco LED
ΑΝΕΣΗ PEUGEOT 3D i-cockpit*: Υπερυψωμένος ψηφιακός πίνακας οργάνων 10" 3D / Έγχρωμη οθόνη αφής 7" στο κέντρο του ταμπλό / Τιμόνι μικρής διαμέτρου με ενσωματωμένα χειριστήρια Αυτόματος κλιματισμός με φίλτρο γύρης και φίλτρο ενεργού άνθρακα Ηλεκτρικά παράθυρα πίσω με μηχανισμό one touch & λειτουργία αναγνώρισης εμποδίου Ηλεκτρικά αναδιπλούμενοι εξωτερικοί καθρέπτες Σύστημα εκκίνησης κινητήρα χωρίς κλειδί (Push-button Start) Επιλογέας Drive Mode : - προγράμματα Normal / Eco με μηχανικό κιβώτιο ταχυτήτων - προγράμματα Normal / Eco / Sport με αυτόματο κιβώτιο ταχυτήτων Ηλεκτρικό χειρόφρενο με σύστημα Drive Away και αυτόματη ενεργοποίηση Φωτοχρωματικός εσωτερικός καθρέπτης Χειριστήρια αλλαγής ταχυτήτων στο τιμόνι (μόνο με τους κινητήρες 1.2 PureTech 100 S&S και 1.2 PureTech 130 S&S με αυτόματο κιβώτιο 8 ταχυτήτων EAT8) Υψηλή κεντρική κονσόλα με επιλογή Drive Mode, ηλεκτρικό χειρόφρενο και υποβραχιόνιο με επένδυση TEP Θέση φόρτισης smartphone στην κεντρική κονσόλα
MULTIMEDIA 3 θύρες φόρτισης USB (1 Type C στην κονσόλα εμπρός και 2 Type A πίσω) Επιπλέον εξοπλισμός e-208: - Σύστημα multimedia με οθόνη αφής 10" High Definition, Navigation, λειτουργία Mirror Screen triple play (Apple CarPlay™ / Android Auto / MirrorLink*), Bluetooth*, ραδιόφωνο, 6 ηχεία (4 εμπρός + 2 πίσω) και χειριστήρια στο τιμόνι
ΚΑΘΙΣΜΑΤΑ / ΕΣΩΤΕΡΙΚΕΣ ΕΠΕΝΔΥΣΕΙΣ Επένδυση καθισμάτων από ύφασμα 'Cozy' & Μαύρο TEP με ραφές πράσινο Mint
ΕΣΩΤΕΡΙΚΗ ΕΜΦΑΝΙΣΗ Ψηφιακός πίνακας οργάνων 10" 3D με παρουσίαση των πληροφοριών σε μορφή ολογράμματος και των σημαντικών πληροφοριών σε πρώτο πλάνο Διακοσμητική λωρίδα στο επάνω μέρος της επένδυσης των εμπρός θυρών σε μαύρη λάκκα με τελείωμα σε χρώμα πράσινο Mint
ΕΞΩΤΕΡΙΚΗ ΕΜΦΑΝΙΣΗ Διακοσμητικό στις κολόνες θυρών με μαύρο γυαλιστερό φινιρίσμα Ποδιά πίσω προφυλακτήρα με μαύρο γυαλιστερό φινιρίσμα Επιπλέον εξοπλισμός e-208: - Μάσκα UPPER με μαύρο γυαλιστερό πλαίσιο και 3D στοιχεία στο χρώμα του αμαξώματος - Λογότυπο e-208 - Σήμα PEUGEOT ιριδίζον - 'Φρύδια' στους θόλους των τροχών με μαύρο γυαλιστερό φινιρίσμα
ΤΡΟΧΟΙ Ζάντες αλουμινίου 16" Soho Επιπλέον εξοπλισμός e-208: - Ζάντες αλουμινίου 16" Elborn



ΝΕΟ PEUGEOT 208 & e-208

ΒΑΣΙΚΟΣ ΕΞΟΠΛΙΣΜΟΣ

GT Line (επιπρόσθετος εξοπλισμός της έκδοσης ALLURE) 1.2 PureTech 100 S&S, 1.2 PureTech 100 S&S EAT8, 1.2 PureTech 130 S&S EAT8 1.5 BlueHDi 100 S&S e-208 100 kW / 136 hp
ΑΣΦΑΛΕΙΑ Pack 'Safety Plus': Active Safety Brake με camera + Radar (αυτόματο φρενάρισμα έκτακτης ανάγκης με νυχτερινή λειτουργία, αναγνώριση πεζού & ποδηλάτη) Προβολείς 'PEUGEOT Full LED Technology' με αυτόματη ρύθμιση του ύψους της δέσμης και φωτεινή υπογραφή PEUGEOT High Beam Assist (αυτόματη εναλλαγή μεσαίας-μεγάλης σκάλας προβολέων) Σύστημα στήριξης παιδικού καθίσματος ISOFIX στο κάθισμα του συνοδηγού
ΑΝΕΣΗ PEUGEOT 3D i-cockpit®: Υπερυψωμένοι ψηφιακός πίνακας οργάνων 10" 3D / Έγχρωμη οθόνη αφής 10" HD στο κέντρο του ταμπλώ / Τιμόνι μικρής διαμέτρου με ενσωματωμένα χειριστήρια Visio Park 2 : - Αισθητήρες υποβοήθησης στάθμευσης εμπρός και πίσω με οπτική και ηχητική ειδοποίηση - Κάμερα οπισθοπορείας 180° (παρέχει στην οθόνη αφής την εικόνα και μια προβολή του περιβάλλοντος χώρου πίσω από το 208 σας) Φυμέ πίσω κρύσταλλα Ηλεκτρικά αναδιπλούμενοι εξωτερικοί καθρέπτες με φωτισμό υποδοχής Φωτοχρωματικός εσωτερικός καθρέπτης Frameless Τέσσερις χειρολαβές (δύο εμπρός και δύο πίσω)
MULTIMEDIA & NAVIGATION Σύστημα multimedia με οθόνη αφής 10" High Definition, Navigation, λειτουργία Mirror Screen triple play (Apple CarPlay™ / Android Auto / MirrorLink®), Bluetooth®, ραδιόφωνο, 6 ηχεία (4 εμπρός + 2 πίσω) και χειριστήρια στο τιμόνι
ΚΑΘΙΣΜΑΤΑ / ΕΣΩΤΕΡΙΚΕΣ ΕΠΕΝΔΥΣΕΙΣ Καθίσματα τύπου Dynamique Επένδυση καθισμάτων από ύφασμα 'Carry' & Μαύρο TEP με ραφές πράσινο Adamite Κάθισμα συνοδηγού με μηχανική ρύθμιση ύψους
ΕΣΩΤΕΡΙΚΗ ΕΜΦΑΝΙΣΗ Ατμοσφαιρικός εσωτερικός φωτισμός RGB (8 χρώματα) στο ταμπλώ και τις εμπρός πόρτες Τιμόνι με δερμάτινη περφορέ επένδυση pleine fleur, σήμα GT και διακοσμητικές ραφές σε χρώμα πράσινο Adamite Εσωτερικός φωτισμός LED 'i-dome': εμπρός πλαφονιέρα με 3 spot LED + 2 spot ανάγνωσης LED πίσω Διακοσμητική ραφή στο ταμπλώ σε χρώμα πράσινο Adamite Διακοσμητικά στα μαρσπιέ των εμπρός θυρών από ανοξείδωτο ατσάλι Καλύμματα για τα πεντάλ και το υποπόδιο από αλουμίνιο Επένδυση στις κολόνες και τον ουρανό σε χρώμα μαύρο Mistral Αλεξήλια εμπρός σε χρώμα μαύρο Mistral με φωτισμό LED Υποβραχιόνια θυρών με επένδυση από TEP και διακοσμητικές ραφές σε χρώμα πράσινο Adamite Πατάκια GT Line μαύρα με ραφές πράσινο Adamite
ΕΞΩΤΕΡΙΚΗ ΕΜΦΑΝΙΣΗ Μάσκα UPPER με μαύρο γυαλιστερό πλαίσιο στο επάνω μέρος και χρωμιωμένα 3D στοιχεία 'Φρύδια' στους θόλους των τροχών με μαύρο γυαλιστερό φινιρίσμα Εξωτερικά καλύμματα καθρεπτών με μαύρο γυαλιστερό φινιρίσμα Διπλή χρωμιωμένη απόληξη εξάτμισης (αποκλειστικά στην έκδοση 1.2 PureTech 130 S&S EAT8) Μονόγραμμα GT Line στην πίσω κολόνα και στην πόρτα του χώρου αποσκευών
Επιπλέον εξοπλισμός e-208: - Μάσκα UPPER με μαύρο γυαλιστερό πλαίσιο και 3D στοιχεία στο χρώμα του αμαξώματος - Λογότυπο e-208 - Σήμα PEUGEOT ιριδίζον
ΤΡΟΧΟΙ Ζάντες αλουμινίου 17" Camden Εφεδρικός τροχός περιορισμένων διαστάσεων (space saver) Επιπλέον εξοπλισμός e-208: - Ζάντες αλουμινίου 17" Shaw - Κιτ επισκευής ελαστικού (περιλαμβάνει κομπρεσέρ 12V)

e-208 GT (επιπρόσθετος εξοπλισμός της έκδοσης GT Line) e-208 100 kW / 136 hp
ΑΣΦΑΛΕΙΑ Active blind corner assist : ενεργό σύστημα ελέγχου τυφλής γωνίας
ΑΝΕΣΗ Σύστημα εισόδου χωρίς κλειδί 'Proximity' με Push-button Start και φωτισμό υποδοχής και αποχαίρεσης Θερμαινόμενα εμπρός καθίσματα
ΚΑΘΙΣΜΑΤΑ / ΕΣΩΤΕΡΙΚΕΣ ΕΠΕΝΔΥΣΕΙΣ Επένδυση καθισμάτων από Alcantara® 'Grenal' Γκρι / Ύφασμα σε πλέξη 'Technique' & Μαύρο TEP με ραφές μπλε Mogen και πράσινο Adamite
ΕΞΩΤΕΡΙΚΗ ΕΜΦΑΝΙΣΗ Λογότυπο GT
ΤΡΟΧΟΙ Ζάντες αλουμινίου 17" Shaw - Κιτ επισκευής ελαστικού (περιλαμβάνει κομπρεσέρ 12V)



Ο βασικός εξοπλισμός μπορεί να μεταβληθεί λόγω ανάγκης κατασκευαστικού ή εμπορικού χαρακτήρα χωρίς καμία προειδοποίηση
 Οδηγός Μοντέλου Νέου PEUGEOT 208 AMB0 - Νοέμβριος 2019 v.1

ΝΕΟ PEUGEOT 208

ΕΞΩΤΕΡΙΚΑ ΧΡΩΜΑΤΑ

Κίτρινο Faro μεταλλικό⁽¹⁾
2ΤΜΟ



Μπλε Vertigo μεταλλικό τριπλής επίστρωσης⁽²⁾
SMM6



Λευκό Banquise παστέλ⁽³⁾
WPPO



(1) Χρώμα χωρίς χρέωση: Κίτρινο Faro μεταλλικό

(2) Χρώμα μη διαθέσιμο στο νέο 208 Like και Active

(3) Χρώμα μη διαθέσιμο στο νέο 208 GT Line

Στον Οδηγό Μοντέλου απεικονίζεται το νέο 208 Allure

Ο βασικός εξοπλισμός μπορεί να μεταβληθεί λόγω ανάγκης κατασκευαστικού ή εμπορικού χαρακτήρα χωρίς καμία προειδοποίηση

Οδηγός Μοντέλου Νέου PEUGEOT 208 AMB0 - Νοέμβριος 2019 v.1



ΝΕΟ PEUGEOT 208

ΕΞΩΤΕΡΙΚΑ ΧΡΩΜΑΤΑ

Κόκκινο Elixir μεταλλικό έγχρωμης επίστρωσης⁽⁴⁾

VHM5



Λευκό Nacré περλέ μεταλλικό τριπλής επίστρωσης⁽⁴⁾

N9M6



Μαύρο Perla Nera μεταλλικό

9VM0



(4) Χρώμα μη διαθέσιμο στο νέο 208 Like

Στον Οδηγό Μοντέλου απεικονίζεται το επίπεδο εξοπλισμού Allure

Ο βασικός εξοπλισμός μπορεί να μεταβληθεί λόγω ανάγκης κατασκευαστικού ή εμπορικού χαρακτήρα χωρίς καμία προειδοποίηση

Οδηγός Μοντέλου Νέου PEUGEOT 208 AMB0 - Νοέμβριος 2019 v.1



ΝΕΟ PEUGEOT 208

ΕΞΩΤΕΡΙΚΑ ΧΡΩΜΑΤΑ

Γκρι Platinum μεταλλικό
VLM0



Γκρι Artense μεταλλικό
F4M0



Στον Οδηγό Μοντέλου απεικονίζεται το επίπεδο εξοπλισμού Allure

Ο βασικός εξοπλισμός μπορεί να μεταβληθεί λόγω ανάγκης κατασκευαστικού ή εμπορικού χαρακτήρα χωρίς καμία προειδοποίηση

Οδηγός Μοντέλου Νέου PEUGEOT 208 AMB0 - Νοέμβριος 2019 v.1



ΝΕΟ PEUGEOT e-208

ΕΞΩΤΕΡΙΚΑ ΧΡΩΜΑΤΑ



Κίτρινο Faro μεταλλικό⁽¹⁾
2TM0



Μπλε Vertigo μεταλλικό τριπλής επίστρωσης
SMM6



Λευκό Nasré περλέ μεταλλικό τριπλής επίστρωσης
N9M6



(1) Χρώμα χωρίς χρέωση: Κίτρινο Faro μεταλλικό

Στον Οδηγό Μοντέλου απεικονίζεται το e-208 Allure

Ο βασικός εξοπλισμός μπορεί να μεταβληθεί λόγω ανάγκης κατασκευαστικού ή εμπορικού χαρακτήρα χωρίς καμία προειδοποίηση

Οδηγός Μοντέλου Νέου PEUGEOT 208 AMB0 - Νοέμβριος 2019 v.1



ΝΕΟ PEUGEOT e-208



ΕΞΩΤΕΡΙΚΑ ΧΡΩΜΑΤΑ

**Κόκκινο Elixir μεταλλικό έγχρωμης επίστρωσης
VHM5**



**Γκρι Artense μεταλλικό
F4M0**



**Μαύρο Perla Nera μεταλλικό
9VM0**



Στον Οδηγό Μοντέλου απεικονίζεται το e-208 Allure

Ο βασικός εξοπλισμός μπορεί να μεταβληθεί λόγω ανάγκης κατασκευαστικού ή εμπορικού χαρακτήρα χωρίς καμία προειδοποίηση

Οδηγός Μοντέλου Νέου PEUGEOT 208 AMB0 - Νοέμβριος 2019 v.1

ΝΕΟ PEUGEOT 208

ΕΣΩΤΕΡΙΚΟ DESIGN

Like



PEUGEOT i-cockpit® : Υπερυψωμένος αναλογικός πίνακας οργάνων με οθόνη LCD / Μονόχρωμη οθόνη αφής 5" στο κέντρο του ταμπλώ / Τιμόνι μικρής διαμέτρου με επένδυση από μαλακό πλαστικό / Διακόπτες αεροπορικού τύπου με φινίρισμα μαύρο ματ

Καθίσματα τύπου Comfort με επένδυση από ύφασμα 'Para' Μπλε με ραφές γκρι Grafite

Κάθισμα οδηγού ρυθμιζόμενο σε ύψος & πίσω κάθισμα αναδιπλούμενο σε διάταξη 2/3 - 1/3

Διακοσμητικό μοτιβο Carbone στο ταμπλώ και στο επάνω μέρος της επένδυσης των εμπρός θυρών

Χρωμιωμένο πλαίσιο αεραγωγών και κεντρικής οθόνης με σατινέ φινίρισμα

Υποβραχιόνια θυρών με επένδυση από μαύρο πλαστικό

Χειριστήρια ανοίγματος θυρών σε χρώμα μαύρο ματ

Χαμηλή κεντρική κονσόλα με 2 θήκες για ποτήρια



Ο βασικός εξοπλισμός μπορεί να μεταβληθεί λόγω ανάγκης κατασκευαστικού ή εμπορικού χαρακτήρα χωρίς καμία προειδοποίηση

Οδηγός Μοντέλου Νέου PEUGEOT 208 AMB0 - Νοέμβριος 2019 v.1



ΝΕΟ PEUGEOT 208

ΕΣΩΤΕΡΙΚΟ DESIGN

Active



PEUGEOT i-cockpit® : Υπερυψωμένος αναλογικός πίνακας οργάνων με οθόνη TFT 3,5" και δείκτες καυσίμου και θερμοκρασίας / Έγχρωμη οθόνη αφής 7" στο κέντρο του ταμπλώ / Τιμόνι με δερμάτινη επένδυση και ενσωματωμένα χειριστήρια / Διακόπτες αεροπορικού τύπου με φινιρίσμα χρώμιο σατινέ

Καθίσματα τύπου Comfort με επένδυση από ύφασμα 'Pneuma 3D' Μαύρο με ραφές πορτοκαλί Intense

Κάθισμα οδηγού ρυθμιζόμενο σε ύψος & πίσω κάθισμα αναδιπλούμενο σε διάταξη 2/3 - 1/3

Ταμπλώ με επένδυση μαλακής υφής SLUSH

Διακοσμητικό μοτίβο Carbone στο ταμπλώ και στο επάνω μέρος της επένδυσης των εμπρός θυρών

Διακοσμητικό σε μαύρη λάκκα με χρώμιο σατινέ στο κέντρο του ταμπλώ

Διακοσμητική λωρίδα στο επάνω μέρος της επένδυσης των εμπρός θυρών σε μαύρη λάκκα με τελείωμα σε χρώμα πορτοκαλί Intense

Υποβραχιόνια θυρών με επένδυση από ύφασμα RIMINI

Χειριστήρια ανοίγματος θυρών με φινιρίσμα χρώμιο σατινέ

Χαμηλή κεντρική κονσόλα με 2 θήκες για ποτήρια



Ο βασικός εξοπλισμός μπορεί να μεταβληθεί λόγω ανάγκης κατασκευαστικού ή εμπορικού χαρακτήρα χωρίς καμία προειδοποίηση

Οδηγός Μοντέλου Νέου PEUGEOT 208 AMB0 - Νοέμβριος 2019 v. 1

ΝΕΟ PEUGEOT 208

ΕΣΩΤΕΡΙΚΟ DESIGN

Allure



PEUGEOT 3D i-cockpit®: Υπερυψωμένος ψηφιακός πίνακας οργάνων 10" 3D / Έγχρωμη οθόνη αφής 7" στο κέντρο του ταμπλώ / Τιμόνι μικρής διαμέτρου με ενσωματωμένα χειριστήρια / Διακόπτες αεροπορικού τύπου με φινίρισμα χρώμιο σατινέ

Καθίσματα τύπου Comfort με επένδυση από ύφασμα 'Cozy' & Μαύρο TEP με ραφές πράσινο Mint

Κάθισμα οδηγού ρυθμιζόμενο σε ύψος και πίσω κάθισμα αναδιπλούμενο σε διάταξη 2/3 - 1/3

Ταμπλώ με επένδυση μαλακής υφής SLUSH και κουμπί εκκίνησης Start button

Διακοσμητικό μοτίβο Carbone στο ταμπλώ και στο επάνω μέρος της επένδυσης των εμπρός θυρών

Διακοσμητικό σε μαύρη λάκκα με χρώμιο σατινέ στο κέντρο του ταμπλώ

Διακοσμητική λωρίδα στο επάνω μέρος της επένδυσης των εμπρός θυρών σε μαύρη λάκκα με τελείωμα σε χρώμα πράσινο Mint

Υποβραχιόνια θυρών με επένδυση από ύφασμα RIMINI

Θέση φόρτισης smartphone στην κεντρική κονσόλα & 3 θύρες φόρτισης USB (1 Type C στην κονσόλα εμπρός και 2 Type A πίσω)

Υψηλή κεντρική κονσόλα με επιλογή Drive Mode, ηλεκτρικό χειρόφρενο και υποβραχιόνιο με επένδυση TEP



Ο βασικός εξοπλισμός μπορεί να μεταβληθεί λόγω ανάγκης κατασκευαστικού ή εμπορικού χαρακτήρα χωρίς καμία προειδοποίηση

Οδηγός Μοντέλου Νέου PEUGEOT 208 AMB0 - Νοέμβριος 2019 v. 1



ΝΕΟ PEUGEOT 208

ΕΣΩΤΕΡΙΚΟ DESIGN

GT Line



PEUGEOT 3D i-cockpit®: Υπερυψωμένος ψηφιακός πίνακας οργάνων 10" 3D / Έγχρωμη οθόνη αφής 10" HD στο κέντρο του ταμπλώ / Τιμόνι μικρής διαμέτρου με ενσωματωμένα χειριστήρια / Διακόπτες αεροπορικού τύπου με φινίρισμα χρώμο σατινέ

Καθίσματα τύπου Dynamique με επένδυση από ύφασμα 'Cary' & Μαύρο TEP με ραφές πράσινο Adamite

Καθίσματα οδηγού & συνοδηγού ρυθμιζόμενα σε ύψος και πίσω κάθισμα αναδιπλούμενο σε διάταξη 2/3 - 1/3

Ταμπλώ με επένδυση μαλακής υφής SLUSH και κουμπί εκκίνησης Start button

Διακοσμητική ραφή στο ταμπλώ σε χρώμα πράσινο Adamite

Τιμόνι με δερμάτινη περφορέ επένδυση pleine fleur, σήμα GT και διακοσμητικές ραφές σε χρώμα πράσινο Adamite

Εσωτερικός φωτισμός LED 'i-dome': εμπρός πλαφονιέρα με 3 spot LED + 2 spot ανάγνωσης LED πίσω

Ατμοσφαιρικός εσωτερικός φωτισμός RGB (8 χρώματα) στο ταμπλώ και τις εμπρός πόρτες

Θέση φόρτισης smartphone στην κεντρική κονσόλα & 3 θύρες φόρτισης USB (1 Type C στην κονσόλα εμπρός και 2 Type A πίσω)


Υψηλή κεντρική κονσόλα με επιλογή Drive Mode, ηλεκτρικό χειρόφρενο και υποβραχιόνιο με επένδυση TEP

Επένδυση στις κολόνες και τον ουρανό σε χρώμα μαύρο Mistal

Υποβραχιόνια θυρών με επένδυση από TEP και διακοσμητικές ραφές σε χρώμα πράσινο Adamite

Καλύμματα για τα πεντάλ και το υποπόδιο από αλουμίνιο

Πατάκια GT Line μαύρα με ραφές πράσινο Adamite



Ο βασικός εξοπλισμός μπορεί να μεταβληθεί λόγω ανάγκης κατασκευαστικού ή εμπορικού χαρακτήρα χωρίς καμία προειδοποίηση

Οδηγός Μοντέλου Νέου PEUGEOT 208 AMB0 - Νοέμβριος 2019 v.1

NEO PEUGEOT e-208



ΕΣΩΤΕΡΙΚΟ & ΕΞΩΤΕΡΙΚΟ DESIGN

Active



PEUGEOT i-cockpit® : Υπερυψωμένος αναλογικός πίνακας οργάνων με οθόνη TFT 3,5" / Έγχρωμη οθόνη αφής 7" στο κέντρο του ταμπλώ / Τιμόνι με δερμάτινη επένδυση και ενσωματωμένα χειριστήρια / Διακόπτες αεροπορικού τύπου με φινίρισμα χρώμιο σατινέ
Καθίσματα τύπου Comfort με επένδυση από ύφασμα 'Pneuma 3D' Μαύρο με ραφές πορτοκαλί Intense
Κάθισμα οδηγού ρυθμιζόμενο σε ύψος & πίσω κάθισμα αναδιπλούμενο σε διάταξη 2/3 - 1/3
Ταμπλώ με επένδυση μαλακής υφής SLUSH και κουμπί εκκίνησης Start button
Διακοσμητικό μοτίβο Carbone στο ταμπλώ και στο επάνω μέρος της επένδυσης των εμπρός θυρών
Διακοσμητική λωρίδα στο επάνω μέρος της επένδυσης των εμπρός θυρών σε μαύρη λάκκα με τελείωμα σε χρώμα πορτοκαλί Intense
3 θύρες φόρτισης USB (1 Type C στην κονσόλα εμπρός και 2 Type A πίσω)



Ο βασικός εξοπλισμός μπορεί να μεταβληθεί λόγω ανάγκης κατασκευαστικού ή εμπορικού χαρακτήρα χωρίς καμία προειδοποίηση
Οδηγός Μοντέλου Νέου PEUGEOT 208 AMB0 - Νοέμβριος 2019 v.1



NEO PEUGEOT e-208



ΕΣΩΤΕΡΙΚΟ & ΕΞΩΤΕΡΙΚΟ DESIGN

Allure



PEUGEOT 3D i-cockpit®: Υπερυψωμένος ψηφιακός πίνακας οργάνων 10" 3D / Έγχρωμη οθόνη αφής 7" στο κέντρο του ταμπλώ / Τιμόνι μικρής διαμέτρου με ενσωματωμένα χειριστήρια / Διακόπτες αεροπορικού τύπου με φινιρίσμα χρώμιο σατινέ
Καθίσματα τύπου Comfort με επένδυση από ύφασμα 'Cozy' & Μαύρο TEP με ραφές πράσινο Mint
Κάθισμα οδηγού ρυθμιζόμενο σε ύψος και πίσω κάθισμα αναδιπλούμενο σε διάταξη 2/3 - 1/3
Ταμπλώ με επένδυση μαλακής υφής SLUSH και κουμπί εκκίνησης Start button
Διακοσμητικό μοτίβο Carbone στο ταμπλώ και στο επάνω μέρος της επένδυσης των εμπρός θυρών
Διακοσμητική λωρίδα στο επάνω μέρος της επένδυσης των εμπρός θυρών σε μαύρη λάκκα με τελείωμα σε χρώμα πράσινο Mint
Θέση φόρτισης smartphone στην κεντρική κονσόλα & 3 θύρες φόρτισης USB (1 Type C στην κονσόλα εμπρός και 2 Type A πίσω)
Υψηλή κεντρική κονσόλα με επιλογή Drive Mode, ηλεκτρικό χειρόφρενο και υποβραχιόνιο με επένδυση TEP



Ο βασικός εξοπλισμός μπορεί να μεταβληθεί λόγω ανάγκης κατασκευαστικού ή εμπορικού χαρακτήρα χωρίς καμία προειδοποίηση
Οδηγός Μοντέλου Νέου PEUGEOT 208 AMB0 - Νοέμβριος 2019 v.1

NEO PEUGEOT e-208




ΕΣΩΤΕΡΙΚΟ & ΕΞΩΤΕΡΙΚΟ DESIGN

GT Line



PEUGEOT 3D i-cockpit®: Υπερυψωμένος ψηφιακός πίνακας οργάνων 10" 3D / Έγχρωμη οθόνη αφής 10" HD στο κέντρο του ταμπλώ / Τιμόνι μικρής διαμέτρου με ενσωματωμένα χειριστήρια / Διακόπτες αεροπορικού τύπου με φινίρισμα χρώμιο σατινέ
Καθίσματα τύπου Dynamique με επένδυση από ύφασμα 'Cary' & Μαύρο TEP με ραφές πράσινο Adamite
Ταμπλώ με επένδυση μαλακής υφής SLUSH και κουμπί εκκίνησης Start button
Διακοσμητική ραφή στο ταμπλώ σε χρώμα πράσινο Adamite
Τιμόνι με δερμάτινη περφορέ επένδυση pleine fleur, σήμα GT και διακοσμητικές ραφές σε χρώμα πράσινο Adamite
Ατμοσφαιρικός εσωτερικός φωτισμός RGB (8 χρώματα) στο ταμπλώ και τις εμπρός πόρτες
Υποβραχιόνια θυρών με επένδυση από TEP και διακοσμητικές ραφές σε χρώμα πράσινο Adamite



NEO PEUGEOT e-208



ΕΣΩΤΕΡΙΚΟ & ΕΞΩΤΕΡΙΚΟ DESIGN

e-208 GT



PEUGEOT 3D i-cockpit®: Υπερψωμένος ψηφιακός πίνακας οργάνων 10" 3D / Έγχρωμη οθόνη αφής 10" HD στο κέντρο του ταμπλώ / Τιμόνι μικρής διαμέτρου με ενσωματωμένα χειριστήρια / Διακόπτες αεροπορικού τύπου με φινίρισμα χρώμο σατινέ
Καθίσματα τύπου Dynamique με επένδυση από Alcantara® 'Grevat' Γκρι / Ύφασμα σε πλέξη 'Technique' & Μαύρο TEP με ραφές μπλε Mογελ και πράσινο Adamite

Θερμαινόμενα εμπρός καθίσματα


Ταμπλώ με επένδυση μαλακής υφής SLUSH και κουμπί εκκίνησης Start button

Διακοσμητική ραφή στο ταμπλώ σε χρώμα πράσινο Adamite

Τιμόνι με δερμάτινη περιφορέ επένδυση pleine fleur, σήμα GT και διακοσμητικές ραφές σε χρώμα πράσινο Adamite

Ατμοσφαιρικός εσωτερικός φωτισμός RGB (8 χρώματα) στο ταμπλώ και τις εμπρός πόρτες

Υποβραχιόνια θυρών με επένδυση από TEP και διακοσμητικές ραφές σε χρώμα πράσινο Adamite









Ο βασικός εξοπλισμός μπορεί να μεταβληθεί λόγω ανάγκης κατασκευαστικού ή εμπορικού χαρακτήρα χωρίς καμία προειδοποίηση

Οδηγός Μοντέλου Νέου PEUGEOT 208 AMB0 - Νοέμβριος 2019 v.1



NEO PEUGEOT 208

ΖΑΝΤΕΣ

		BENZINH				DIESEL	ΗΛΕΚΤΡΙΚΟ	
		1.2 PureTech 75 S&S	1.2 PureTech 100 S&S	1.2 PureTech 100 S&S EAT8	1.2 PureTech 130 S&S EAT8	1.5 BlueHDi 100 S&S	e-208 100kW / 136hp	
ΔΙΑΜΕΤΡΟΣ ΖΑΝΤΑΣ		ΔΙΑΣΤΑΣΕΙΣ ΕΛΑΣΤΙΚΩΝ	ΒΑΣΙΚΟΣ ΕΞΟΠΛΙΣΜΟΣ					
15"	 LAPA	185/65 R15	LIKE	-	-	-	LIKE	-
16"	 PLAKA	195/55 R16	ACTIVE	ACTIVE	ACTIVE	-	ACTIVE	e-ACTIVE
16"	 SOHO	195/55 R16	-	ALLURE	ALLURE	ALLURE	ALLURE	-
16"	 ELBORN	195/55 R16	-	-	-	-	-	e-ALLURE
17"	 CAMDEN	205/45 R17	-	GT Line	GT Line	GT Line	GT Line	-
17"	 SHAW	205/45 R17	-	-	-	-	-	e-GT Line e-GT


Ο βασικός εξοπλισμός μπορεί να μεταβληθεί λόγω ανάγκης κατασκευαστικού ή εμπορικού χαρακτήρα χωρίς καμία προειδοποίηση
Οδηγός Μοντέλου Νέου PEUGEOT 208 AMB0 - Νοέμβριος 2019 v.1

ΝΕΟ PEUGEOT 208





ΣΥΝΔΥΑΣΜΟΙ ΧΡΩΜΑΤΩΝ & ΕΣΩΤΕΡΙΚΩΝ ΕΠΕΝΔΥΣΕΩΝ

LIKE	ACTIVE		ALLURE			GT Line			GT
208	208	e-208	208	e-208	208	208	e-208	208	e-208
Ύφασμα 'Para' Μπλε με ραφές γκρι Grafite	Ύφασμα 'Pneuma 3D' Μαύρο με ραφές πορτοκαλί Intense		Ύφασμα 'Cozy' & Μαύρο TEP με ραφές πράσινο Mint		Δέρμα 'Sellier' Μαύρο	Ύφασμα 'Cary' & Μαύρο TEP με ραφές πράσινο Adamite		Δέρμα 'Sellier' Μαύρο	Alcantara® 'Greal' Γκρι / Ύφασμα σε πλέξη 'Technique' & Μαύρο TEP με ραφές μπλε Mogen και πράσινο Adamite
A4FX	A5FX		A6FX		4HFX	A7FX		4HFX	2AFX
Ουρανός γκρι Salin	Ουρανός γκρι Salin		Ουρανός γκρι Salin			Ουρανός μαύρο Mistal			Ουρανός μαύρο Mistal




ΧΡΩΜΑ ΠΑΣΤΕΛ

WPP0	Λευκό Banquise		●	●	-	●	-	○	-	-	-	-
------	----------------	---	---	---	---	---	---	---	---	---	---	---

ΧΡΩΜΑΤΑ ΜΕΤΑΛΛΙΚΑ

2TM0	Κίτρινο Faro*		●	●	●	●	●	○	●	●	○	○
F4M0	Γκρι Artense		●	●	●	●	●	○	●	●	○	○
VLM0	Γκρι Platinum		●	●	-	●	-	○	●	-	○	-
9VM0	Μαύρο Perla Nera		●	●	●	●	●	○	●	●	○	○

ΧΡΩΜΑΤΑ ΜΕΤΑΛΛΙΚΑ ΤΡΙΠΛΗΣ ΕΠΙΣΤΡΩΣΗΣ / ΕΓΧΡΩΜΗΣ ΕΠΙΣΤΡΩΣΗΣ

N9M6	Λευκό Nasré περλέ		-	●	●	●	●	○	●	●	○	○
SMM6	Μπλε Vertigo		-	-	●	●	●	○	●	●	○	○
VHM5	Κόκκινο Elixir		-	●	●	●	●	○	●	●	○	○

* Χρώμα χωρίς χρέωση: Κίτρινο Faro μεταλλικό

● : Διαθέσιμος συνδυασμός ○ : Προαιρετικός συνδυασμός - : Μη διαθέσιμος συνδυασμός

Ο βασικός εξοπλισμός μπορεί να μεταβληθεί λόγω ανάγκης κατασκευαστικού ή εμπορικού χαρακτήρα χωρίς καμία προειδοποίηση
Οδηγός Μοντέλου Νέου PEUGEOT 208 AMB0 - Νοέμβριος 2019 v.1



PEUGEOT

Οδηγός Μοντέλου Νέου PEUGEOT 208 AMB0 - Νοέμβριος 2019 v.1