

NEO SUV PEUGEOT 2008

e-2008



ΟΔΗΓΟΣ ΜΟΝΤΕΛΟΥ



PEUGEOT

Οδηγός Μοντέλου Νέου SUV PEUGEOT 2008 AMB0 - Δεκέμβριος 2019 - Έκδοση 1

NEO SUV PEUGEOT 2008 & e-2008

ΕΚΔΟΣΕΙΣ & ΚΙΝΗΤΗΡΕΣ

Κινητήρας	Κιβώτιο ταχυτήτων	CO ₂ ⁽²⁾ (g/km)	ACTIVE	ALLURE	GT Line	GT
-----------	-------------------	--	--------	--------	---------	----

BENZINΗ

1.2 PureTech 100 S&S⁽¹⁾	Μηχανικό 6 σχέσεων	105	●	●	-	-
1.2 PureTech 130 S&S	Μηχανικό 6 σχέσεων	103	●	●	●	-
1.2 PureTech 130 S&S EAT8⁽¹⁾	Αυτόματο 8 σχέσεων	109	●	●	●	-
1.2 PureTech 155 S&S EAT8	Αυτόματο 8 σχέσεων	113	-	-	-	●

DIESEL

1.5 BlueHDi 100 S&S	Μηχανικό 6 σχέσεων	96	●	●	●	-
1.5 BlueHDi 130 S&S EAT8	Αυτόματο 8 σχέσεων	100	-	●	●	-



MOVE TO
ELECTRIC

100% ηλεκτρικό e-2008

100 kW / 136 hp⁽¹⁾	Αυτόματο	0	●	●	●	●
Αυτονομία 320 km WLTP⁽²⁾						

(1) Κινητήρες διαθέσιμοι από την παραγωγή Φεβρουαρίου 2020

(2) Αναμενόμενη αυτονομία κίνησης σύμφωνα με την Παγκοσμίως Εναρμονισμένη Διαδικασία Δοκιμής Ελαφρών Οχημάτων (WLTP – Worldwide Harmonised Light Vehicle Test Procedure) η οποία αποτελεί τη νέα, πιο ρεαλιστική διαδικασία δοκιμών για τη μέτρηση της κατανάλωσης ενέργειας και της αυτονομίας κίνησης. Η αυτονομία εξαρτάται από το ανάγλυφο και το είδος της διαδρομής (η μπαταρία φορτίζεται κατά τη διάρκεια της πέδησης, π.χ. οδηγώντας στην πόλη), την ταχύτητα, τον τρόπο οδήγησης, τον τύπο και την πίεση των ελαστικών, τη θερμοκρασία της μπαταρίας και τη θερμοκρασία του περιβάλλοντος, τη χρήση του εξοπλισμού ο οποίος καταναλώνει ενέργεια (π.χ. προβολείς, κλιματισμός, αντιθαμβωτική αντίσταση του πίσω παρμπρίζ, οθόνη αφής κ.λπ.) καθώς και τον αριθμό των επιβατών ή/και το πρόσθετο φορτίο.

(3) Τιμές εκπομπών CO₂ NEDC II. Από την 1η Σεπτεμβρίου 2017 στα οχήματα νέου τύπου και από την 1η Σεπτεμβρίου 2018 σε όλα τα οχήματα, οι τιμές κατανάλωσης καυσίμου και εκπομπών CO₂ υπολογίζονται σύμφωνα με την Παγκοσμίως Εναρμονισμένη Διαδικασία Δοκιμής Ελαφρών Οχημάτων (WLTP – Worldwide Harmonised Light Vehicle Test Procedure) η οποία αποτελεί τη νέα, πιο ρεαλιστική διαδικασία δοκιμών για τη μέτρηση της κατανάλωσης καυσίμου και των εκπομπών CO₂ και, προκειμένου να υπάρχει η δυνατότητα σύγκρισης με τα άλλα οχήματα, οι τιμές που προκύπτουν ανάγονται σε τιμές NEDC II σύμφωνα με τους Κανονισμούς (ΕΚ) 15/2007, (ΕΕ) 2017/1153 και (ΕΕ) 2017/1151. Οι τιμές κατανάλωσης καυσίμου και εκπομπών CO₂ δεν λαμβάνουν υπόψη τις εκάστοτε συνθήκες χρήσης και τον τρόπο οδήγησης, τον βασικό εξοπλισμό ή τον προαιρετικό εξοπλισμό, ενώ μπορεί να διαφέρουν ανάλογα με τον τύπο ελαστικών.

Τα τεχνικά χαρακτηριστικά μπορεί να μεταβληθούν λόγω ανάγκης κατασκευαστικού χαρακτήρα χωρίς καμία προειδοποίηση

Οδηγός Μοντέλου Νέου SUV PEUGEOT 2008 AMBO - Δεκέμβριος 2019 - Έκδοση 1

NEO SUV PEUGEOT 2008

ΤΕΧΝΙΚΑ ΧΑΡΑΚΤΗΡΙΣΤΙΚΑ

NEOI ΚΙΝΗΤΗΡΕΣ ΒΕΝΖΙΝΗΣ	1.2 PureTech 100 S&S ⁽¹⁾	1.2 PureTech 130 S&S	1.2 PureTech 130 S&S EAT8 ⁽¹⁾	1.2 PureTech 155 S&S EAT8
Καύσιμο	Βενζίνη			
Τροφοδοσία	Άμεσος ψεκασμός πολλαπλών σημείων & turbo			
Αριθμός κυλίνδρων	3	3		3
Κυβισμός (cm ³)	1.199	1.199		1.199
Μέγιστη ισχύς CEE (kW @ σ.α.λ.)	75 @ 5.000	96 @ 5.500		115 @ 5.500
Μέγιστη ισχύς DIN (ίπποι @ σ.α.λ.)	100 @ 5.000	130 @ 5.500		155 @ 5.500
Μέγιστη ροπή CEE (Nm @ σ.α.λ.)	205 @ 1.750	230 @ 1.750		240 @ 1.750
Έγκριση τύπου σύμφωνα με το Πρότυπο εκπομπών ρύπων & CO ₂	Euro 6			
ΜΕΤΑΔΟΣΗ				
Κιβώτιο ταχυτήτων	Μηχανικό 6 σχέσεων	Μηχανικό 6 σχέσεων	Αυτόματο 8 σχέσεων (EAT8)	Αυτόματο 8 σχέσεων (EAT8)
ΦΡΕΝΑ				
Εμπρός	Δίσκοι 283 mm x 26 mm		Δίσκοι 302 x 26 mm	
Πίσω	Δίσκοι 249 mm x 10 mm		Δίσκοι 249 mm x 10 mm	
ΕΛΑΣΤΙΚΑ				
Διαστάσεις (S: βασικός εξοπλισμός)	215/65 R16 (S: Active)	215/65 R16 (S: Active)	-	
(O: προαιρετικός εξοπλισμός)	215/60 R17 (S: Allure)	215/60 R17 (S: Allure)	-	
	-	215/55 R18 (S: GT Line & O: Allure)	215/55 R18 (S: GT)	
Εφεδρικός τροχός	Εφεδρικός τροχός space saver 16" (Kit επισκευής ελαστικού σε μαλακή θήκη με option UN02 Hi-Fi FOCAL®)			
ΑΝΑΡΤΗΣΕΙΣ - ΣΥΣΤΗΜΑ ΔΙΕΥΘΥΝΣΗΣ				
Εμπρός	Τύπου MacPherson			
Πίσω	Ημιάκαμπτος άξονας			
Σύστημα διεύθυνσης	Κρεμαγιέρα με ηλεκτρική υποβοήθηση			
Διάμετρος κύκλου στροφής μεταξύ πεζοδρομίων (m)	10,4			
ΕΞΩΤΕΡΙΚΕΣ ΔΙΑΣΤΑΣΕΙΣ (mm)				
Μήκος	4.300			
Πλάτος με αναδιπλωμένους / με ανοικτούς καθρέπτες	1.815 / 1.987			
Ύψος χωρίς / με μπάρες οροφής	1.530 / 1.550			
Μεταξόνιο	2.605			
ΒΑΡΗ & ΦΟΡΤΙΑ (kg)				
Μέγιστο βάρος οχήματος σε κατάσταση λειτουργίας (περιλαμβάνει τον οδηγό)	1.263	1.267	1.280	1.280
Ωφέλιμο φορτίο (χωρίς τον οδηγό)	447	448	460	468
Μέγιστο μικτό βάρος	1.710	1.715	1.740	1.748
Μέγιστο ρυμουλκούμενο βάρος με / χωρίς φρένα	1.200 / 630	1.200 / 633	1.200 / 640	1.200 / 640
ΧΩΡΗΤΙΚΟΤΗΤΕΣ				
Όγκος χώρου αποσκευών από το δάπεδο έως την εταζέρα ⁽²⁾	434 λίτρα			
Όγκος χώρου αποσκευών μέχρι την οροφή με τα πίσω καθίσματα αναδιπλωμένα	1.467 λίτρα			
Χωρητικότητα ρεζερβουάρ καυσίμου	44 λίτρα			
ΕΠΙΔΟΣΕΙΣ⁽³⁾				
Μέγιστη ταχύτητα (km/h)	188 (με 6η ταχύτητα)	198 (με 6η ταχύτητα)	198 (με 6η ταχύτητα)	208 (με 7η ταχύτητα)
Επιτάχυνση 0 -100 km/h (sec)	10,9	8,9	9,1	8,2
Επιτάχυνση 1000 μ. από στάση (sec)	32,9	29,9	30,5	28,9
ΚΑΤΑΝΑΛΩΣΕΙΣ & ΕΚΠΟΜΠΕΣ CO₂				
Αστικός κύκλος NEDC II ⁽⁴⁾ (l /100 km)	5,5	5,3	5,8	5,8
Υπεραστικός κύκλος NEDC II ⁽⁴⁾ (l /100 km)	4,0	4,0	4,2	4,5
Συνδυασμένος κύκλος NEDC II ⁽⁴⁾ (l /100 km)	4,6	4,5	4,8	5,0
Εκπομπές CO ₂ - Συνδυασμένος κύκλος NEDC II ⁽⁴⁾ (g/km)	105	103	109	113

(1) Κινητήρες διαθέσιμοι από την παραγωγή Φεβρουαρίου 2020

(2) Δάπεδο χώρου αποσκευών ρυθμιζόμενο σε δύο θέσεις, στον βασικό ή τον προαιρετικό εξοπλισμό, ανάλογα με την έκδοση

(3) Οι επιδόσεις έχουν μετρηθεί με μόνο επιβαίνοντα τον οδηγό

(4) Από την 1η Σεπτεμβρίου 2017 στα οχήματα νέου τύπου και από την 1η Σεπτεμβρίου 2018 σε όλα τα οχήματα, οι τιμές κατανάλωσης καυσίμου και εκπομπών CO₂ υπολογίζονται σύμφωνα με την Παγκοσμίως Εναρμονισμένη Διαδικασία Δοκιμής Ελαφρών Οχημάτων (WLTP – Worldwide Harmonised Light Vehicle Test Procedure) η οποία αποτελεί τη νέα, πιο ρεαλιστική διαδικασία δοκιμών για τη μέτρηση της κατανάλωσης καυσίμου και των εκπομπών CO₂ και, προκειμένου να υπάρχει η δυνατότητα σύγκρισης με τα άλλα οχήματα, οι τιμές που προκύπτουν ανάγονται σε τιμές NEDC II σύμφωνα με τους Κανονισμούς (ΕΚ) 15/2007, (ΕΕ) 2017/1153 και (ΕΕ) 2017/1151. Οι τιμές κατανάλωσης καυσίμου και εκπομπών CO₂ δεν λαμβάνουν υπόψη τις εκάστοτε συνθήκες χρήσης και τον τρόπο οδήγησης, τον βασικό εξοπλισμό ή τον προαιρετικό εξοπλισμό, ενώ μπορεί να διαφέρουν ανάλογα με τον τύπο ελαστικών.

Τα τεχνικά χαρακτηριστικά μπορεί να μεταβληθούν λόγω ανάγκης κατασκευαστικού χαρακτήρα χωρίς καμία προειδοποίηση

Οδηγός Μοντέλου Νέου SUV PEUGEOT 2008 AMB0 - Δεκέμβριος 2019 - Έκδοση 1

NEO SUV PEUGEOT 2008

ΤΕΧΝΙΚΑ ΧΑΡΑΚΤΗΡΙΣΤΙΚΑ

NEOS ΚΙΝΗΤΗΡΑΣ DIESEL	1.5 BlueHDi 100 S&S	1.5 BlueHDi 130 S&S EAT8
Καύσιμο	Πετρέλαιο	
Τροφοδοσία	Άμεσος ψεκασμός πολλαπλών σημείων & turbo	
Αριθμός κυλίνδρων	4	
Κυβισμός (cm ³)	1.499	
Μέγιστη ισχύς CEE (kW @ σ.α.λ.)	75 @ 3.500	96 @ 3.700
Μέγιστη ισχύς DIN (ίπποι @ σ.α.λ.)	100 @ 3.500	130 @ 3.700
Μέγιστη ροπή CEE (Nm @ σ.α.λ.)	250 @ 1.750	300 @ 1.750
Έγκριση τύπου σύμφωνα με το Πρότυπο εκπομπών ρύπων & CO ₂	Euro 6	
ΜΕΤΑΔΟΣΗ		
Κιβώτιο ταχυτήτων	Μηχανικό 6 σχέσεων	Αυτόματο 8 σχέσεων (EAT8)
ΦΡΕΝΑ		
Εμπρός	Δίσκοι 283 x 26 mm	Δίσκοι 302 x 26 mm
Πίσω	Δίσκοι 249 x 10 mm	Δίσκοι 249 x 10 mm
ΕΛΑΣΤΙΚΑ		
Διαστάσεις (S: βασικός εξοπλισμός)	215/65 R16 (S: Active)	-
(O: προαιρετικός εξοπλισμός)	215/60 R17 (S: Allure)	215/60 R17 (S: Allure)
	215/55 R18 (S: GT Line & O: Allure)	215/55 R18 (S: GT Line & O: Allure)
Εφεδρικός τροχός	Εφεδρικός τροχός space saver 16" (Kit επισκευής ελαστικού σε μαλακή θήκη με option UN02 Hi-Fi FOCAL®)	
ΑΝΑΡΤΗΣΕΙΣ - ΣΥΣΤΗΜΑ ΔΙΕΥΘΥΝΣΗΣ		
Εμπρός	Τύπου MacPherson	
Πίσω	Ημιάκαμπτος άξονας	
Σύστημα διεύθυνσης	Κρεμαγιέρα με ηλεκτρική υποβοήθηση	
Διάμετρος κύκλου στροφής μεταξύ πεζοδρομίων (m)	10,4	
ΕΞΩΤΕΡΙΚΕΣ ΔΙΑΣΤΑΣΕΙΣ (mm)		
Μήκος	4.300	
Πλάτος με αναδιπλωμένους / με ανοικτούς καθρέπτες	1.815 / 1.987	
Ύψος	1.918	
Μεταξόνιο	2.605	
ΒΑΡΗ & ΦΟΡΤΙΑ (kg)		
Μέγιστο βάρος οχήματος σε κατάσταση λειτουργίας (περιλαμβάνει τον οδηγό)	1.280	1.310
Ωφέλιμο φορτίο (χωρίς τον οδηγό)	451	460
Μέγιστο μικτό βάρος	1.731	1.770
Μέγιστο ρυμουλκούμενο βάρος με / χωρίς φρένα	1.200 / 640	1.200 / 640
ΧΩΡΗΤΙΚΟΤΗΤΕΣ		
Όγκος χώρου αποσκευών από το δάπεδο έως την εταζέρα ⁽¹⁾	434 λίτρα	
Όγκος χώρου αποσκευών μέχρι την οροφή με τα πίσω καθίσματα αναδιπλωμένα	1.467 λίτρα	
Χωρητικότητα ρεζερβουάρ καυσίμου	41 λίτρα	
ΕΠΙΔΟΣΕΙΣ⁽²⁾		
Μέγιστη ταχύτητα (km/h)	180 (με 6η ταχύτητα)	195 (με 7η ταχύτητα)
Επιτάχυνση 0 -100 km/h (sec)	11,4	9,3
Επιτάχυνση 1000 μ. από στάση (sec)	32,9	30,6
ΚΑΤΑΝΑΛΩΣΕΙΣ & ΕΚΠΟΜΠΕΣ CO₂		
Αστικός κύκλος NEDC II ⁽³⁾ (l /100 km)	4,2	4,2
Υπεραστικός κύκλος NEDC II ⁽³⁾ (l /100 km)	3,3	3,5
Συνδυασμένος κύκλος NEDC II ⁽³⁾ (l /100 km)	3,6	3,8
Εκπομπές CO ₂ - Συνδυασμένος κύκλος NEDC II ⁽³⁾ (g/km)	96	100

(1) Δάπεδο χώρου αποσκευών ρυθμιζόμενο σε δύο θέσεις, στον βασικό ή τον προαιρετικό εξοπλισμό, ανάλογα με την έκδοση

(2) Οι επιδόσεις έχουν μετρηθεί με μόνο επιβαίνοντα τον οδηγό

(3) Από την 1η Σεπτεμβρίου 2017 στα οχήματα νέου τύπου και από την 1η Σεπτεμβρίου 2018 σε όλα τα οχήματα, οι τιμές κατανάλωσης καυσίμου και εκπομπών CO₂ υπολογίζονται σύμφωνα με την Παγκοσμίως Εναρμονισμένη Διαδικασία Δοκιμής Ελαφρών Οχημάτων (WLTP - Worldwide Harmonised Light Vehicle Test Procedure) η οποία αποτελεί τη νέα, πιο ρεαλιστική διαδικασία δοκιμών για τη μέτρηση της κατανάλωσης καυσίμου και των εκπομπών CO₂ και, προκειμένου να υπάρχει η δυνατότητα σύγκρισης με τα άλλα οχήματα, οι τιμές που προκύπτουν ανάγονται σε τιμές NEDC II σύμφωνα με τους Κανονισμούς (ΕΚ) 15/2007, (ΕΕ) 2017/1153 και (ΕΕ) 2017/1151. Οι τιμές κατανάλωσης καυσίμου και εκπομπών CO₂ δεν λαμβάνουν υπόψη τις εκάστοτε συνθήκες χρήσης και τον τρόπο οδήγησης, τον βασικό εξοπλισμό ή τον προαιρετικό εξοπλισμό, ενώ μπορεί να διαφέρουν ανάλογα με τον τύπο ελαστικών.

Τα τεχνικά χαρακτηριστικά μπορεί να μεταβληθούν λόγω ανάγκης κατασκευαστικού χαρακτήρα χωρίς καμία προειδοποίηση

Οδηγός Μοντέλου Νέου SUV PEUGEOT 2008 AMB0 - Δεκέμβριος 2019 - Έκδοση 1

NEO SUV PEUGEOT e-2008



ΤΕΧΝΙΚΑ ΧΑΡΑΚΤΗΡΙΣΤΙΚΑ

ΗΛΕΚΤΡΙΚΟΣ ΚΙΝΗΤΗΡΑΣ	100 kW / 136 hp⁽¹⁾
Τεχνολογία ηλεκτροκινητήρα	Με ρότορα
Μέγιστη ισχύς CEE (kW @ σ.α.λ.) / DIN (ίπποι @ σ.α.λ.)	100 kW / 136 hp από 3.673 έως 10.000 σ.α.λ.
Μέγιστη ροπή CEE (Nm @ σ.α.λ.)	260 Nm από 300 έως 3.673 σ.α.λ.
ΜΕΤΑΔΟΣΗ	
Κιβώτιο ταχυτήτων	Αυτόματο μίας σχέσης (μειωτήρας)
ΦΡΕΝΑ	
Εμπρός	Δίσκοι 283 x 26 mm
Πίσω	Δίσκοι 249 x 10 mm
ΕΛΑΣΤΙΚΑ	
Διαστάσεις (Βασικός εξοπλισμός)	
Εφεδρικός τροχός	Κιτ επισκευής ελαστικού (περιλαμβάνει κομπρεσέρ 12V) - Δεν διατίθεται εφεδρικός τροχός
ΑΝΑΡΤΗΣΕΙΣ - ΣΥΣΤΗΜΑ ΔΙΕΥΘΥΝΣΗΣ	
Εμπρός / Πίσω	Τύπου Mac Pherson / Αξονας με ράβδους Panhard
Σύστημα διεύθυνσης	Κρεμαγιέρα με ηλεκτρική υποβοήθηση
Διάμετρος κύκλου στροφής μεταξύ πεζοδρομίων (m)	10,4
ΕΞΩΤΕΡΙΚΕΣ ΔΙΑΣΤΑΣΕΙΣ (mm)	
Μήκος	4.300
Πλάτος με αναδιπλωμένους / με ανοικτούς καθρέπτες	1.815 / 1.987
Ύψος	1.918
Μεταξόνιο	2.605
ΒΑΡΗ & ΦΟΡΤΙΑ (kg)	
Μέγιστο βάρος οχήματος σε κατάσταση λειτουργίας (περιλαμβάνει τον οδηγό)	1.623
Ωφέλιμο φορτίο (χωρίς τον οδηγό)	407
Μέγιστο μικτό βάρος	2.030
Μέγιστο ρυμουλκούμενο βάρος με / χωρίς φρένα	-
ΧΩΡΗΤΙΚΟΤΗΤΕΣ	
Όγκος χώρου αποσκευών από το δάπεδο έως την εταζέρα ⁽²⁾	434 λίτρα
Όγκος χώρου αποσκευών μέχρι την οροφή με τα πίσω καθίσματα αναδιπλωμένα	1.467 λίτρα
ΕΠΙΔΟΣΕΙΣ⁽³⁾	
Μέγιστη ταχύτητα	150 km/h (σε Sport Drive Mode)
Επιτάχυνση 0 - 50 km/h / 0 - 100 km/h	Μη διαθέσιμο / 8,5 sec
Επιτάχυνση 1.000 μ. από στάση (sec)	Μη διαθέσιμο
ΑΥΤΟΝΟΜΙΑ ΚΙΝΗΣΗΣ & ΕΚΠΟΜΠΕΣ CO₂	
Ηλεκτρική αυτονομία κίνησης - Συνδυασμένος κύκλος WLTP ⁽⁴⁾ / NEDC II ⁽⁴⁾	320 km / 410 km
Εκπομπές CO ₂ (g/km)	0
ΗΛΕΚΤΡΙΚΟΣ ΕΞΟΠΛΙΣΜΟΣ, ΜΠΑΤΑΡΙΑ & ΧΡΟΝΟΣ ΦΟΡΤΙΣΗΣ ΜΠΑΤΑΡΙΑΣ	
Φορτιστής OBC (On Board Charger) (Βασικός εξοπλισμός)	Μονοφασικός 7,4 kW
Καλώδιο φόρτισης (Βασικός εξοπλισμός)	Καλώδιο Τύπου 2 οικιακής φόρτισης (Mode 2)  για πρίζα τύπου Schuko (Type F) 
Τύπος μπαταρίας υψηλής τάσης	Ιόντων λιθίου (Li ion)
Χωρητικότητα μπαταρίας	50 kWh
Χρόνος οικιακής φόρτισης (Mode 2) από απλή πρίζα τύπου Schuko 2,3 kW / 10 A με εναλλασσόμενο μονοφασικό ρεύμα (AC) 230V και χρήση του standard καλωδίου φόρτισης	~ 100 km αυτονομίας σε ένα βράδυ / 0% - 100% : 24 ώρες 30'
Χρόνος οικιακής φόρτισης (Mode 2) από ενισχυμένη πρίζα τύπου Green'up 3,2 kW / 16 A με εναλλασσόμενο μονοφασικό ρεύμα (AC) 230V (απαιτείται optional καλώδιο φόρτισης)	~ 200 km αυτονομίας σε ένα βράδυ / 0% - 100% : 15 ώρες 30'
Χρόνος οικιακής φόρτισης (Mode 3) από Wallbox 7,4 kW / 32 A (αξεσουάρ) με εναλλασσόμενο μονοφασικό ρεύμα (AC) 230V (απαιτείται optional καλώδιο φόρτισης)	15% - 50% : 2 ώρες 30' / 15% - 80% : 4 ώρες 45' / 0% - 100% : 7 ώρες 20'
Χρόνος ημιταχείας φόρτισης ⁽⁵⁾ σε κοινόχρηστο σημείο (Mode 3) από φορτιστή 22 kW / 32 A με εναλλασσόμενο τριφασικό ρεύμα (AC) 230V (απαιτείται optional καλώδιο φόρτισης)	15% - 50% : 1 ώρα 35' / 15% - 80% : 3 ώρες / 0% - 100% : 5 ώρες 30'
Χρόνος ταχυφόρτισης ⁽⁵⁾ (Mode 4) από κοινόχρηστο ταχυφορτιστή 100 kW με συνεχές ρεύμα (DC) και χρήση του καλωδίου φόρτισης του ταχυφορτιστή	15% - 50% : 15' / 15% - 80% : 25' / 0% - 100% : 45'

(1) 100% ηλεκτρικό e-2008 διαθέσιμο από την παραγωγή Φεβρουαρίου 2020

(2) Δάπεδο χώρου αποσκευών ρυθμιζόμενο σε δύο θέσεις, στον βασικό ή τον προαιρετικό εξοπλισμό, ανάλογα με την έκδοση

(3) Οι επιδόσεις έχουν μετρηθεί με μόνο επιβαίνοντα τον οδηγό

(4) Αναμενόμενη αυτονομία κίνησης σύμφωνα με την Παγκοσμίως Εναρμονισμένη Διαδικασία Δοκιμής Ελαφρών Οχημάτων (WLTP - Worldwide Harmonised Light Vehicle Test Procedure) η οποία αποτελεί τη νέα, πιο ρεαλιστική διαδικασία δοκιμών για τη μέτρηση της κατανάλωσης ενέργειας και της αυτονομίας κίνησης. Η αυτονομία εξαρτάται από το ανάγλυφο και το είδος της διαδρομής (η μπαταρία φορτίζεται κατά τη διάρκεια της πέδησης, π.χ. οδηγώντας στην πόλη), την ταχύτητα, τον τρόπο οδήγησης, τον τύπο και την πίεση των ελαστικών, τη θερμοκρασία της μπαταρίας και τη θερμοκρασία του περιβάλλοντος, τη χρήση του εξοπλισμού ο οποίος καταναλώνει ενέργεια (π.χ. προβολείς, κλιματισμός, αντιθιμβωτική αντίσταση του πίσω παρμπρίζ, οθόνη αφής κ.λπ.) καθώς και τον αριθμό των επιβατών ή/και το πρόσθετο φορτίο.

(5) Ο χρόνος ταχυφόρτισης εξαρτάται από τύπο και την ισχύ του ταχυφορτιστή καθώς και από τη θερμοκρασία της μπαταρίας και τη θερμοκρασία του περιβάλλοντος στο σημείο φόρτισης.




Τα τεχνικά χαρακτηριστικά μπορεί να μεταβληθούν λόγω ανάγκης κατασκευαστικού χαρακτήρα χωρίς καμία προειδοποίηση

Οδηγός Μοντέλου Νέου SUV PEUGEOT 2008 AMB0 - Δεκέμβριος 2019 - Έκδοση 1



ΝΕΟ SUV PEUGEOT 2008 & e-2008

ΕΞΩΤΕΡΙΚΕΣ ΔΙΑΣΤΑΣΕΙΣ

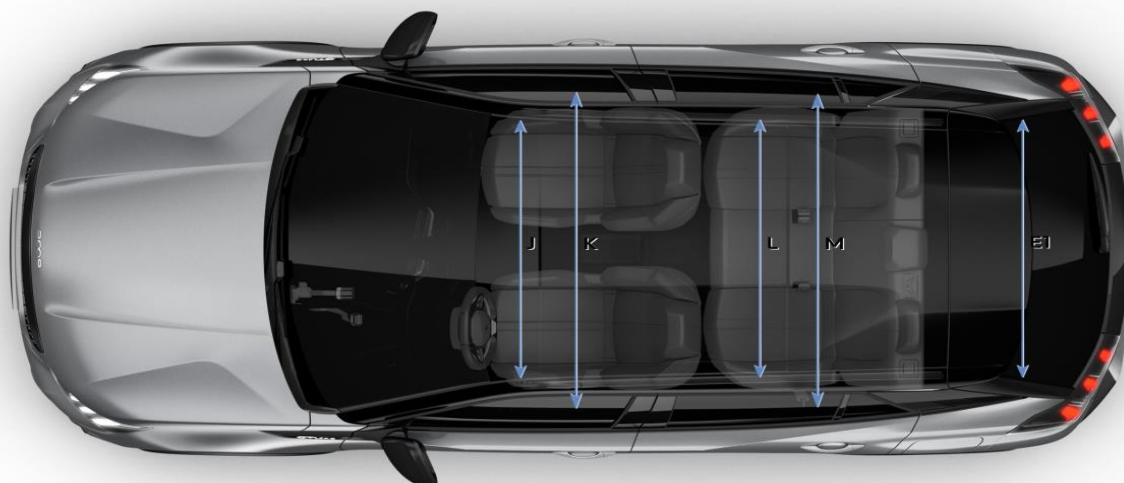
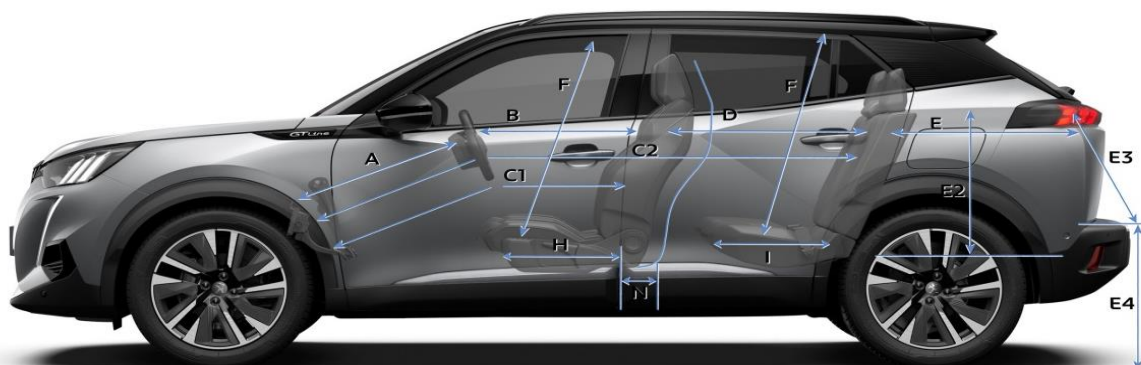


Διαστάσεις αμαξώματος σε χιλιοστά (mm)

Τα τεχνικά χαρακτηριστικά μπορεί να μεταβληθούν λόγω ανάγκης κατασκευαστικού χαρακτήρα χωρίς καμία προειδοποίηση
Οδηγός Μοντέλου Νέου SUV PEUGEOT 2008 AMB0 - Δεκέμβριος 2019 - Έκδοση 1

ΝΕΟ SUV PEUGEOT 2008 & e-2008

ΕΣΩΤΕΡΙΚΕΣ ΔΙΑΣΤΑΣΕΙΣ



A	B	C1	C2	D	E	E1	E2	E3	E4	F	G	H	I	K	L	M	N
704	649	884	1.756	872	791	1.014	545	819	700/709	906	889	385,2	446	1.370	1.378	1.317	238,5

Διαστάσεις αμαξώματος σε χιλιοστά (mm)

Τα τεχνικά χαρακτηριστικά μπορεί να μεταβληθούν λόγω ανάγκης κατασκευαστικού χαρακτήρα χωρίς καμία προειδοποίηση
Οδηγός Μοντέλου Νέου SUV PEUGEOT 2008 AMB0 - Δεκέμβριος 2019 - Έκδοση 1

ΝΕΟ SUV PEUGEOT 2008 & e-2008

ΕΣΩΤΕΡΙΚΕΣ ΔΙΑΣΤΑΣΕΙΣ



434* λίτρα



545 λίτρα



1.015 λίτρα



1.467 λίτρα

* Μέγιστος χώρος αποσκευών κάτω από την εταζέρα (405 λίτρα + 29 λίτρα κάτω από το δάπεδο)

Τα τεχνικά χαρακτηριστικά μπορεί να μεταβληθούν λόγω ανάγκης κατασκευαστικού χαρακτήρα χωρίς καμία προειδοποίηση
Οδηγός Μοντέλου Νέου SUV PEUGEOT 2008 AMB0 - Δεκέμβριος 2019 - Έκδοση 1

ΝΕΟ SUV PEUGEOT 2008 & e-2008

ΒΑΣΙΚΟΣ ΕΞΟΠΛΙΣΜΟΣ

ACTIVE

1.2 PureTech 100 S&S*, 1.2 PureTech 130 S&S, 1.2 PureTech 130 S&S EAT8*

1.5 BlueHDi 100 S&S

e-2008 100 kW / 136 hp

ΑΣΦΑΛΕΙΑ

Pack 'Safety' - σύστημα υποστήριξης οδήγησης που περιλαμβάνει:

- Active Safety Brake με camera (αυτόματο φρενάρισμα έκτακτης ανάγκης με αναγνώριση πεζών)

- Distance Alert / Forward collision warning (προειδοποίηση για κίνδυνο σύγκρουσης)

- Lane Keeping Assist (προειδοποίηση & διόρθωση σε περίπτωση ακούσιας απόκλισης από τη λωρίδα κυκλοφορίας με αναγνώριση της άκρης του δρόμου, ακόμα και χωρίς διαγράμμιση)

- Driver attention alert (ενεργό σύστημα ανίχνευσης έλλειψης προσοχής οδηγού)

- Αναγνώριση και ειδοποίηση υπέρβασης του ορίου ταχύτητας

Εκτεταμένη αναγνώριση οδικής σήμανσης (STOP, απαγορευτικό εισόδου κ.α)

Cruise control / Speed limiter (ρυθμιστής / περιοριστής ταχύτητας)

Φώτα ημέρας LED στον εμπρός προφυλακτήρα με φωτεινή υπογραφή PEUGEOT ("δόντι λιονταριού")

Εμπρός προβολείς Eco LED

Autolight (αυτόματη ενεργοποίηση προβολέων)

Πίσω φώτα τεχνολογίας LED με φωτεινή υπογραφή PEUGEOT ("τρεις νυχτές")

Αυτόματη λειτουργία υαλοκαθαριστήρων

ESP (Σύστημα Ελέγχου Ευστάθειας) με λειτουργία απενεργοποίησης, λειτουργία Hill Assist (σύστημα υποβοήθησης εκκίνησης σε δρόμο με κλίση), ASR (Σύστημα Αντιολίσθησης Τροχών), Dynamic Stability Control (DSC - Σύστημα Ευστάθειας Οχήματος) και Trailer Stability Control (TSC - Σύστημα Ελέγχου Ευστάθειας Ρυμουλκούμενου)

ABS (Σύστημα Αντιμπλοκαρίσματος Τροχών) με EBD (Ηλεκτρονικό Καταναμητή Πέδησης) & Brake Assist (Σύστημα Ενίσχυσης Πέδησης)

Σύστημα ελέγχου πίεσης ελαστικών

6 αερόσακοι: μετωπικοί οδηγού και συνοδηγού αυτο-προσαρμοζόμενοι (συνοδηγού με δυνατότητα απενεργοποίησης), πλευρικοί εμπρός και οροφής εμπρός/πίσω

Κεντρικό κλειδωμα θυρών με τηλεχειρισμό

Οπτική και ηχητική προειδοποίηση μη ασφάλισης και απασφάλισης ζωνών ασφαλείας οδηγού και συνοδηγού

Οπτική και ηχητική προειδοποίηση απασφάλισης ζωνών ασφαλείας πίσω θέσεων

Ηχητική προειδοποίηση αναμμένων φώτων

Ενδειξη προτεινόμενης σχέσης κιβωτίου ταχυτήτων (με μηχανικό κιβώτιο ταχυτήτων)

Φωτισμός συνοδείας 'Follow me home'

Αυτόματη ενεργοποίηση των αλάμ σε περίπτωση απότομης επιβράδυνσης

Αυτόματη ενεργοποίηση του πίσω υαλοκαθαριστήρα με την επιλογή της όπισθεν

Λειτουργία αυτόματου κεντρικού κλειδώματος όταν το αυτοκίνητο κινείται

Ζώνες ασφαλείας εμπρός ρυθμιζόμενες σε ύψος, με πυροτεχνικούς προενταντήρες και σύστημα περιορισμού δύναμης

Πίσω ζώνες ασφαλείας τριών σημείων με σύστημα περιορισμού δύναμης στις πλευρικές θέσεις

Σύστημα στήριξης παιδικού καθίσματος ISOFIX με 3ο σημείο στήριξης (Top Tether) στις πίσω πλευρικές θέσεις

Προσκέφαλα ασφαλείας εμπρός και πίσω (x 3), ρυθμιζόμενα σε ύψος

Επιπλέον εξοπλισμός e-2008:

- Pack Safety Plus: Active Safety Brake με camera + radar (αυτόματο φρενάρισμα έκτακτης ανάγκης με νυχτερινή λειτουργία, αναγνώριση πεζού & ποδηλάτη)

- Peugeot Connect SOS & Assistance

MULTIMEDIA

Σύστημα multimedia με έγχρωμη οθόνη αφής 7" Standard Definition χωρητικής τεχνολογίας, λειτουργία Mirror Screen triple play (Apple CarPlay™ / Android Auto / MirrorLink®), Bluetooth®, ραδιόφωνο και 6 ηχεία (4 εμπρός + 2 πίσω)

Θύρα USB Data Type A στην κεντρική κονσόλα

Επιπλέον εξοπλισμός e-2008:

- 3 θύρες φόρτισης USB (1 θύρα USB Data Type A + 1 Type C στην κονσόλα εμπρός και 2 Type A πίσω)

ΚΑΘΙΣΜΑΤΑ / ΕΣΩΤΕΡΙΚΕΣ ΕΠΕΝΔΥΣΕΙΣ

Καθίσματα τύπου Comfort

Επένδυση καθισμάτων από ύφασμα 'Pneuma 3D' Μαύρο με ραφές πορτοκαλί Intense

Κάθισμα οδηγού ρυθμιζόμενο σε ύψος

Πίσω κάθισμα αναδιπλούμενο σε διάταξη 2/3 - 1/3

ΑΝΕΣΗ

PEUGEOT i-cockpit®: Υπερψωμένοι αναλογικοί πίνακες οργάνων με έγχρωμη οθόνη TFT 3,5" / Έγχρωμη οθόνη αφής 7" στο κέντρο του ταμπλώ / Τιμόνι μικρής διαμέτρου με ενσωματωμένα χειριστήρια

Αυτόματος κλιματισμός ρυθμιζόμενος από την οθόνη αφής, με φίλτρο γύρης και φίλτρο ενεργού άνθρακα

Ηλεκτρικά παράθυρα εμπρός με μηχανισμό one touch & λειτουργία αναγνώρισης εμποδίου

Ηλεκτρικά παράθυρα πίσω με μηχανισμό one touch & λειτουργία αναγνώρισης εμποδίου

Ηλεκτρικά ρυθμιζόμενοι και θερμαινόμενοι εξωτερικοί καθρέπτες

Αισθητήρες υποβοήθησης στάθμευσης πίσω με οπτική και ηχητική ειδοποίηση

Χειριστήρια αλλαγής ταχυτήτων στο τιμόνι (μόνο με τον κινητήρα 1.2 PureTech 130 S&S με αυτόματο κιβώτιο 8 ταχυτήτων EAT8)

Σύστημα διεύθυνσης με ηλεκτρική υποβοήθηση

Τιμόνι ρυθμιζόμενο σε ύψος και βάθος

Υπολογιστής ταξιδιού (Trip Computer)

Κεντρική πλαφονιέρα + 2 spot ανάγνωσης εμπρός

Χαμηλή κεντρική κονσόλα με 2 θήκες για ποτήρια

Τέσσερις χειρολαβές (δύο εμπρός και δύο πίσω)

Επιπλέον εξοπλισμός e-2008:

- Σύστημα εκκίνησης κινητήρα χωρίς κλειδί (Push-button Start)

- Ηλεκτρικό χειρόφρενο με σύστημα Drive Away και αυτόματη ενεργοποίηση

- Επιλογές Drive Mode : προγράμματα Normal / Eco / Sport

- Υψηλή κεντρική κονσόλα με μαύρο γυαλιστερό φινιρίσμα και υποβραχιόνιο με επένδυση από Μαύρο TEP

ΕΣΩΤΕΡΙΚΗ ΕΜΦΑΝΙΣΗ

Επένδυση μαλακής υφής SLUSH στο ταμπλώ

Αναλογικοί πίνακες οργάνων με έγχρωμη κεντρική οθόνη TFT 3,5" και δείκτες καυσίμου και θερμοκρασίας

Τιμόνι με δερμάτινη επένδυση, ενσωματωμένα χειριστήρια και διακοσμητικές ραφές σε χρώμα γκρι Concrete

Διακόπτες αεροπορικού τύπου με φινιρίσμα χρώμιο σατινέ

Διακοσμητικό σε μαύρη λάκα με χρώμιο σατινέ στο κέντρο του ταμπλώ

Διακοσμητικό μοτίβο Carbon στο ταμπλώ και στο επάνω μέρος της επένδυσης των εμπρός θυρών

Χρωμιωμένο πλαίσιο αεραγωγών και κεντρικής οθόνης με σατινέ φινιρίσμα

Διακοσμητική λωρίδα στο επάνω μέρος της επένδυσης των εμπρός θυρών σε μαύρη λάκα με τελείωμα σε χρώμα πορτοκαλί Intense

Λαβή μοχλού ταχυτήτων με επένδυση από πλαστικό (εκδόσεις με μηχανικό κιβώτιο ταχυτήτων)

Μηχανικό χειρόφρενο με επένδυση από πλαστικό

Υποβραχιόνια θυρών με επένδυση από ύφασμα RIMINI

Χειριστήρια ανοίγματος θυρών με φινιρίσμα χρωμίου

Διακοσμητικός δακτύλιος στη βάση του μοχλού ταχυτήτων με φινιρίσμα χρωμίου

Επιπλέον εξοπλισμός e-2008:

- Αναλογικός πίνακας οργάνων e-2008 με κεντρική οθόνη TFT 3,5"

ΕΣΩΤΕΡΙΚΗ ΕΜΦΑΝΙΣΗ

Μάσκα με οριζόντιες γρίλιες με φινιρίσμα μαύρο ματ

Εξωτερικά καλύμματα καθρεπτών στο χρώμα του αμαξώματος με ενσωματωμένα φλας LED

Μαύρη διακοσμητική φάσα ανάμεσα στα πίσω φώτα με γυαλιστερό φινιρίσμα

'Φρύδια' στους θόλους των τροχών με μαύρο φινιρίσμα

Χρωμιωμένο διακοσμητικό τριμ με γυαλιστερό φινιρίσμα στον πίσω προφυλακτήρα

Πίσω σπόιλερ στο χρώμα του αμαξώματος

Επιπλέον εξοπλισμός e-2008:

- Μάσκα με κορνίζα και οριζόντια 3D στοιχεία στο χρώμα του αμαξώματος

- Λογότυπο e-2008 στο πίσω μέρος και e με ιριδίζον φινιρίσμα στα εμπρός φτερά

- Σήμα PEUGEOT ιριδίζον

ΤΡΟΧΟΙ

Ζάντες αλουμινίου 16" ELBORN

Εφεδρικός τροχός space saver 16"

Επιπλέον εξοπλισμός e-2008:

- Κιτ επισκευής ελαστικού (περιλαμβάνει κομπρεσέρ 12V)

* Κινητήρες διαθέσιμοι από την παραγωγή Φεβρουαρίου 2020

Ο βασικός εξοπλισμός μπορεί να μεταβληθεί λόγω ανάγκης κατασκευαστικού ή εμπορικού χαρακτήρα χωρίς καμία προειδοποίηση

Οδηγός Μοντέλου Νέου PEUGEOT 208 AMB0 - Νοέμβριος 2019 v.1

ΝΕΟ SUV PEUGEOT 2008 & e-2008

ΒΑΣΙΚΟΣ ΕΞΟΠΛΙΣΜΟΣ

ALLURE (επιπρόσθετος εξοπλισμός της έκδοσης ACTIVE)

1.2 PureTech 100 S&S*, 1.2 PureTech 130 S&S, 1.2 PureTech 130 S&S EAT8*

1.5 BlueHDi 100 S&S, 1.5 BlueHDi 130 S&S EAT8

e-2008 100 kW / 136 hp

ΑΣΦΑΛΕΙΑ	ΑΝΕΣΗ
<p>Pack 'Safety Plus': Active Safety Brake με camera + radar (αυτόματο φρενάρισμα έκτακτης ανάγκης με νυχτερινή λειτουργία, αναγνώριση πεζού & ποδηλάτη)</p> <p>Peugeot Connect SOS & Assistance</p>	<p>PEUGEOT i-cockpit® 3D : Υπερυψωμένος ψηφιακός πίνακας οργάνων 10" 3D / Έγχρωμη οθόνη αφής 10" HD στο κέντρο του ταμπλό / Τιμόνι μικρής διαμέτρου με ενσωματωμένα χειριστήρια</p> <p>Visio Park 2 :</p>
MULTIMEDIA	<p>- Αισθητήρες υποβοήθησης στάθμευσης εμπρός και πίσω με οπτική και ηχητική ειδοποίηση</p>
<p>Σύστημα Multimedia & Navigation με οθόνη αφής 10" High Definition, 3D Navigation, λειτουργία Mirror Screen triple play (Apple CarPlay™ / Android Auto / MirrorLink®), Bluetooth®, ραδιόφωνο DAB και 6 ηχεία (4 εμπρός + 2 πίσω)</p> <p>4 θύρες USB (1 Type A Data & 1 Type C Charging εμπρός + 2 θύρες Type A Charging πίσω)</p>	<p>- Κάμερα οπισθοπορείας 180° (παρέχει στην οθόνη αφής την εικόνα και μια προβολή του περιβάλλοντος χώρου πίσω από το 2008 σας)</p> <p>Ηλεκτρικά αναδιπλούμενοι εξωτερικοί καθρέπτες με φωτισμό υποδοχής</p> <p>Σύστημα εκκίνησης κινητήρα χωρίς κλειδί (Push-button Start)</p>
ΚΑΘΙΣΜΑΤΑ / ΕΣΩΤΕΡΙΚΕΣ ΕΠΕΝΔΥΣΕΙΣ	<p>Επιλογέας Drive Mode :</p>
<p>Επένδυση καθισμάτων από ύφασμα 'Traxx' & Μαύρο TEP με ραφές μπλε Virtual</p> <p>Κάθισμα συνοδηγού με μηχανική ρύθμιση ύψους</p>	<p>- προγράμματα Normal / Eco με μηχανικό κιβώτιο ταχυτήτων</p> <p>- προγράμματα Normal / Eco / Sport με αυτόματο κιβώτιο ταχυτήτων</p>
ΕΣΩΤΕΡΙΚΗ ΕΜΦΑΝΙΣΗ	<p>Ηλεκτρικό χειρόφρενο με σύστημα Drive Away και αυτόματη ενεργοποίηση</p>
<p>Ψηφιακός πίνακας οργάνων 10" 3D με 6 διαφορετικούς τρόπους απεικόνισης των πληροφοριών σε μορφή ολογράμματος και εμφάνιση των σημαντικών πληροφοριών σε πρώτο πλάνο</p>	<p>Φωτοχρωματικός εσωτερικός καθρέπτης</p>
<p>Διακοσμητική λωρίδα στο επάνω μέρος της επένδυσης των εμπρός θυρών σε μαύρη λάκα με τελείωμα σε χρώμα Μπλε Urbanoid</p>	<p>Χειριστήρια αλλαγής ταχυτήτων στο τιμόνι (μόνο με τους κινητήρες με αυτόματο κιβώτιο 8 ταχυτήτων EAT8)</p>
<p>Διακοσμητική λωρίδα στο επάνω μέρος της επένδυσης των πίσω θυρών σε μαύρη λάκα</p>	<p>Υψηλή κεντρική κονσόλα με φινιρίσμα Μπλε Urbanoid και υποβραχιόνιο με επένδυση από Μαύρο TEP</p>
<p>Λαβή μοχλού ταχυτήτων με επένδυση από δέρμα και χρώμιο (εκδόσεις με μηχανικό κιβώτιο ταχυτήτων)</p>	<p>Κλειστός χώρος αποθήκευσης στην κεντρική κονσόλα με πορτάκι εύκολου ανοίγματος τύπου push / pull : ανοίγοντας το πορτάκι, δημιουργείται θέση για smartphone όπου μπορείτε να το τοποθετήσετε με τρόπο ώστε να είναι ορατή η οθόνη του</p>
<p>Υποβραχιόνια θυρών με επένδυση από TEP και διακοσμητικές ραφές σε χρώμα μπλε Urbanoid</p>	<p>Δάπεδο χώρου αποσκευών ρυθμιζόμενο σε δύο θέσεις</p>
ΕΞΩΤΕΡΙΚΗ ΕΜΦΑΝΙΣΗ	<p>Εσωτερικός φωτισμός LED : πλαφονιέρα αφής LED + 2 spot LED εμπρός και φωτισμός LED στα αλεξήλια και τον χώρο για τα πόδια του οδηγού και του συνοδηγού</p>
<p>Μάσκα με οριζόντιες γρίλιες με φινιρίσμα χρωμίου</p>	<p>Δίχτυ συγκράτησης εγγράφων στην πλάτη των εμπρός καθισμάτων</p>
<p>Προστατευτική ποδιά στον εμπρός προφυλακτήρα σε χρώμα γκρι μεταλλικό</p>	ΤΡΟΧΟΙ
<p>Προστατευτικά inox στις πόρτες</p>	<p>Ζάντες αλουμινίου 17" SALAMANCA με καπάκια κέντρου και μπουλονιών σε χρώμα Μαύρο Οχημ</p>
<p>Μπάρες οροφής με μαύρο γυαλιστερό φινιρίσμα</p>	<p>Εφεδρικός τροχός space saver 16"</p>
<p>Πίσω σπόιλερ στο χρώμα του αμαξώματος</p>	<p>Επιπλέον εξοπλισμός e-2008:</p>
<p>Επιπλέον εξοπλισμός e-2008:</p>	<p>- Μάσκα με κορνίζα και οριζόντια 3D στοιχεία στο χρώμα του αμαξώματος</p>
<p>- Μάσκα με κορνίζα και οριζόντια 3D στοιχεία στο χρώμα του αμαξώματος</p>	<p>- Λογότυπο e-2008 στο πίσω μέρος και e με ιριδίζον φινιρίσμα στα εμπρός φτερά</p>
<p>- Λογότυπο e-2008 στο πίσω μέρος και e με ιριδίζον φινιρίσμα στα εμπρός φτερά</p>	<p>- Κιτ επισκευής ελαστικού (περιλαμβάνει κομπρεσέρ 12V)</p>
<p>- Σήμα PEUGEOT ιριδίζον</p>	



* Κινητήρες διαθέσιμοι από την παραγωγή Φεβρουαρίου 2020

Ο βασικός εξοπλισμός μπορεί να μεταβληθεί λόγω ανάγκης κατασκευαστικού ή εμπορικού χαρακτήρα χωρίς καμία προειδοποίηση

Οδηγός Μοντέλου Νέου SUV PEUGEOT 2008 AMB0 - Δεκέμβριος 2019 - Έκδοση 1

ΝΕΟ SUV PEUGEOT 2008 & e-2008

ΒΑΣΙΚΟΣ ΕΞΟΠΛΙΣΜΟΣ

GT Line (επιπρόσθετος εξοπλισμός της έκδοσης ALLURE)

1.2 PureTech 130 S&S, 1.2 PureTech 130 S&S EAT8*

1.5 BlueHDi 100 S&S, 1.5 BlueHDi 130 S&S EAT8

e-2008 100 kW / 136 hp

ΑΣΦΑΛΕΙΑ

Προβολείς 'PEUGEOT Full LED Technology' με αυτόματη ρύθμιση του ύψους της δέσμης και φωτεινή υπογραφή PEUGEOT ("τρεις νυχιές")

High Beam Assist (αυτόματη εναλλαγή μεσαίας-μεγάλης σκάλας προβολέων)

Προβολείς ομίχλης LED με λειτουργία cornering

Σύστημα στήριξης παιδικού καθίσματος ISOFIX στο κάθισμα του συνοδηγού με 3ο σημείο στήριξης (Top Tether)

ΑΝΕΣΗ

Επιλογέας Drive Mode : πρόγραμμα Sport με μηχανικό κιβώτιο ταχυτήτων

Φυμέ πίσω κρύσταλλα

Φωτοχρωματικός εσωτερικός καθρέπτης Frameless

ΚΑΘΙΣΜΑΤΑ / ΕΣΩΤΕΡΙΚΕΣ ΕΠΕΝΔΥΣΕΙΣ

Καθίσματα τύπου Dynamique

Επένδυση καθισμάτων από ύφασμα 'Cary' & Μαύρο TEP με ραφές πράσινο Adamite

ΕΣΩΤΕΡΙΚΗ ΕΜΦΑΝΙΣΗ

Ατμοσφαιρικός εσωτερικός φωτισμός RGB (8 χρώματα) στο ταμπλό και τις εμπρός πόρτες

Τιμόνι με δερμάτινη περιφορά επένδυση pleine fleur, σήμα GT και διακοσμητικές ραφές σε χρώμα πράσινο Adamite

Εσωτερικός φωτισμός LED : πλαφονιέρα αφής LED + 2 spot LED εμπρός, 2 spot ανάγνωσης LED πίσω και φωτισμός LED στους καθρέπτες των αλεξήλιων και τον χώρο για τα πόδια του οδηγού και του συνοδηγού

Διακοσμητική ραφή στο ταμπλό σε χρώμα πράσινο Adamite

Πεντάλ sport με καλύμματα από αλουμίνιο

Διακοσμητικά στα μαρσπίε των εμπρός θυρών από ανοξείδωτο ατσάλι με λογότυπο PEUGEOT σε μαύρο χρώμα

Επένδυση στις κολόνες και τον ουρανό σε χρώμα μαύρο Mistal

Αλεξήλια εμπρός σε χρώμα μαύρο Mistal με φωτισμό LED στους καθρέπτες

Υψηλή κεντρική κονσόλα με μαύρο γυαλιστερό φινιρίσμα και υποβραχιόνιο με επένδυση από Μαύρο TEP

Υποβραχιόνια θυρών με επένδυση από TEP και διακοσμητικές ραφές σε χρώμα πράσινο Adamite

Πατάκια GT Line μαύρα με ραφές πράσινο Adamite

ΕΞΩΤΕΡΙΚΗ ΕΜΦΑΝΙΣΗ

Μάσκα με κάθετες γρίλιες με φινιρίσμα Dark Chrome

Οροφή Black Diamond

Καλύμματα εξωτερικών καθρεπτών με μαύρο γυαλιστερό φινιρίσμα

Μονόγραμμα GT Line στην πόρτα του χώρου αποσκευών και στα εμπρός φτερά

Κορνίζες στα παράθυρα με μαύρο γυαλιστερό φινιρίσμα

Πίσω σπόιλερ με μαύρο γυαλιστερό φινιρίσμα

Επιχρωμιωμένες απολήξεις εξατμίσεων (με κινητήρα 1.2 PureTech 130 S&S)

Επιπλέον εξοπλισμός e-2008:

- Μάσκα με κορνίζα και οριζόντια 3D στοιχεία στο χρώμα του αμαξώματος
- Λογότυπο e-2008 στο πίσω μέρος και e με ιριδίζον φινιρίσμα στα εμπρός φτερά
- Σήμα PEUGEOT ιριδίζον

ΤΡΟΧΟΙ

Ζάντες αλουμινίου 18" EVISSA με καπάκια κέντρου και μπουλονιών σε χρώμα Μαύρο Onyx

Εφεδρικός τροχός space saver 16"

Επιπλέον εξοπλισμός e-2008:

- Ζάντες αλουμινίου 18" BUND με καπάκια κέντρου και μπουλονιών σε χρώμα Μαύρο Onyx
- Κιτ επισκευής ελαστικού (περιλαμβάνει κομπρεσέρ 12V)

2008 GT (επιπρόσθετος εξοπλισμός της έκδοσης GT Line)

1.2 PureTech 155 S&S EAT8

e-2008 100 kW / 136 hp

ΑΣΦΑΛΕΙΑ

Active blind corner assist : ενεργό σύστημα ελέγχου τυφλής γωνίας

Pack Drive Assist Plus : Pack Safety Plus + Adaptive Cruise Control & λειτουργία Stop & Go και ενεργή υποβοήθηση διατήρησης στη λωρίδα κυκλοφορίας Lane Positioning Assist

Σύστημα εισόδου χωρίς κλειδί 'Proximity' με Push-button Start και φωτισμό υποδοχής και αποχαιρετισμού

ΑΝΕΣΗ

Ασύρματη - επαγωγική φόρτιση κινητού (συσκευές συμβατές με το πρότυπο Qi)

ΚΑΘΙΣΜΑΤΑ / ΕΣΩΤΕΡΙΚΕΣ ΕΠΕΝΔΥΣΕΙΣ

Επένδυση καθισμάτων από Alcantara® Μαύρο / Ύφασμα σε πλέξη 'Technique' & Μαύρο TEP με ραφές πράσινο Adamite

Θερμαινόμενα εμπρός καθίσματα

Επιπλέον εξοπλισμός e-2008:

Επένδυση καθισμάτων από Alcantara® 'Greal' Γκρι / Ύφασμα σε πλέξη 'Technique' & Μαύρο TEP με ραφές μπλε Mogen και πράσινο Adamite

ΕΞΩΤΕΡΙΚΗ ΕΜΦΑΝΙΣΗ

Μονόγραμμα GT στην πόρτα του χώρου αποσκευών και στα εμπρός φτερά

Επιχρωμιωμένες απολήξεις εξατμίσεων (με κινητήρα 1.2 PureTech 155 S&S)



* Κινητήρας διαθέσιμος από την παραγωγή Φεβρουαρίου 2020

Ο βασικός εξοπλισμός μπορεί να μεταβληθεί λόγω ανάγκης κατασκευαστικού ή εμπορικού χαρακτήρα χωρίς καμία προειδοποίηση

Οδηγός Μοντέλου Νέου SUV PEUGEOT 2008 AMB0 - Δεκέμβριος 2019 - Έκδοση 1

ΝΕΟ SUV PEUGEOT 2008

ΕΞΩΤΕΡΙΚΑ ΧΡΩΜΑΤΑ

Πορτοκαλί Fusion μεταλλικό
2SM0



Μπλε Vertigo μεταλλικό τριπλής επίστρωσης⁽¹⁾
SMM6



Λευκό Nacré περλέ μεταλλικό τριπλής επίστρωσης
N9M6



(1) Χρώμα διαθέσιμο στο 2008 Active από την παραγωγή του Φεβρουαρίου 2020

Στον Οδηγό Μοντέλου απεικονίζεται το νέο 2008 Allure

Ο βασικός εξοπλισμός μπορεί να μεταβληθεί λόγω ανάγκης κατασκευαστικού ή εμπορικού χαρακτήρα χωρίς καμία προειδοποίηση

Οδηγός Μοντέλου Νέου SUV PEUGEOT 2008 AMB0 - Δεκέμβριος 2019 - Έκδοση 1

ΝΕΟ SUV PEUGEOT 2008

ΕΞΩΤΕΡΙΚΑ ΧΡΩΜΑΤΑ

Γκρι Artense μεταλλικό

F4M0



Γκρι Platinum μεταλλικό

VLM0



Μαύρο Onyx παστέλ

ΧΥΡ0



Στον Οδηγό Μοντέλου απεικονίζεται το νέο 2008 Allure

Ο βασικός εξοπλισμός μπορεί να μεταβληθεί λόγω ανάγκης κατασκευαστικού ή εμπορικού χαρακτήρα χωρίς καμία προειδοποίηση

Οδηγός Μοντέλου Νέου SUV PEUGEOT 2008 AMB0 - Δεκέμβριος 2019 - Έκδοση 1



ΝΕΟ SUV PEUGEOT 2008

ΕΞΩΤΕΡΙΚΑ ΧΡΩΜΑΤΑ

Κόκκινο Elixir μεταλλικό έγχρωμης επίστρωσης
VHM5



Λευκό Banquise παστέλ⁽¹⁾
WPRO



(1) Χρώμα μη διαθέσιμο στα νέα 2008 GT Line και 2008 GT

Στον Οδηγό Μοντέλου απεικονίζεται το νέο 2008 Allure

Ο βασικός εξοπλισμός μπορεί να μεταβληθεί λόγω ανάγκης κατασκευαστικού ή εμπορικού χαρακτήρα χωρίς καμία προειδοποίηση

Οδηγός Μοντέλου Νέου SUV PEUGEOT 2008 AMB0 - Δεκέμβριος 2019 - Έκδοση 1



ΝΕΟ SUV PEUGEOT e-2008

ΕΞΩΤΕΡΙΚΑ ΧΡΩΜΑΤΑ



Πορτοκαλί Fusion μεταλλικό
2SM0



Μπλε Vertigo μεταλλικό τριπλής επίστρωσης
SMM6



Λευκό Nacré περλέ μεταλλικό τριπλής επίστρωσης
N9M6



Στον Οδηγό Μοντέλου απεικονίζεται το e-2008 Allure

Ο βασικός εξοπλισμός μπορεί να μεταβληθεί λόγω ανάγκης κατασκευαστικού ή εμπορικού χαρακτήρα χωρίς καμία προειδοποίηση

Οδηγός Μοντέλου Νέου SUV PEUGEOT 2008 AMB0 - Δεκέμβριος 2019 - Έκδοση 1



ΝΕΟ SUV PEUGEOT e-2008

ΕΞΩΤΕΡΙΚΑ ΧΡΩΜΑΤΑ



Κόκκινο Elixir μεταλλικό έγχρωμης επίστρωσης
VHM5



Γκρι Artense μεταλλικό
F4M0



Μαύρο Onyx παστέλ
ΧΥΡ0



Στον Οδηγό Μοντέλου απεικονίζεται το e-2008 Allure

Ο βασικός εξοπλισμός μπορεί να μεταβληθεί λόγω ανάγκης κατασκευαστικού ή εμπορικού χαρακτήρα χωρίς καμία προειδοποίηση

Οδηγός Μοντέλου Νέου SUV PEUGEOT 2008 AMB0 - Δεκέμβριος 2019 - Έκδοση 1



NEO SUV PEUGEOT 2008

ΕΣΩΤΕΡΙΚΟ DESIGN

ACTIVE



PEUGEOT i-cockpit® : Υπερψωμένους αναλογικούς πίνακες οργάνων με οθόνη TFT 3,5" και δείκτες καυσίμου και θερμοκρασίας / Έγχρωμη οθόνη αφής 7" στο κέντρο του ταμπλώ / Τιμόνι με δερμάτινη επένδυση και ενσωματωμένα χειριστήρια / Διακόπτες αεροπορικού τύπου με φινιρίσμα χρώμιο σατινέ

Καθίσματα τύπου Comfort με επένδυση από ύφασμα 'Pneuma 3D' Μαύρο με ραφές πορτοκαλί Intense

Κάθισμα οδηγού ρυθμιζόμενο σε ύψος & πίσω κάθισμα αναδιπλούμενο σε διάταξη 2/3 - 1/3

Ταμπλώ με επένδυση μαλακής υφής SLUSH

Διακοσμητικό μοτίβο Carbon στο ταμπλώ και στο επάνω μέρος της επένδυσης των εμπρός θυρών

Διακοσμητικό σε μαύρη λάκκα με χρώμιο σατινέ στο κέντρο του ταμπλώ

Διακοσμητική λωρίδα στο επάνω μέρος της επένδυσης των εμπρός θυρών σε μαύρη λάκκα με τελείωμα σε χρώμα πορτοκαλί Intense

Υποβραχιόνια θυρών με επένδυση από ύφασμα RIMINI

Χειριστήρια ανοίγματος θυρών με φινιρίσμα χρώμιο σατινέ

Χαμηλή κεντρική κονσόλα με 2 θήκες για ποτήρια



Ο βασικός εξοπλισμός μπορεί να μεταβληθεί λόγω ανάγκης κατασκευαστικού ή εμπορικού χαρακτήρα χωρίς καμία προειδοποίηση

Οδηγός Μοντέλου Νέου SUV PEUGEOT 2008 AMB0 - Δεκέμβριος 2019 - Έκδοση 1

NEO SUV PEUGEOT 2008

ΕΣΩΤΕΡΙΚΟ DESIGN

Allure



PEUGEOT i-cockpit® 3D: Υπερυψωμένος ψηφιακός πίνακας οργάνων 10" 3D / Έγχρωμη οθόνη αφής 10" στο κέντρο του ταμπλώ / Τιμόνι μικρής διαμέτρου με ενσωματωμένα χειριστήρια / Διακόπτες αεροπορικού τύπου με φινιρίσμα χρώμιο σατινέ
Καθίσματα τύπου Comfort με επένδυση από ύφασμα 'Traxx' & Μαύρο TEP με ραφές μπλε Virtuel
Κάθισμα οδηγού ρυθμιζόμενο σε ύψος και πίσω κάθισμα αναδιπλούμενο σε διάταξη 2/3 - 1/3
Ταμπλώ με επένδυση μαλακής υφής SLUSH και κουμπί εκκίνησης Start button
Διακοσμητικό μοτίβο Carbon στο ταμπλώ και στο επάνω μέρος της επένδυσης των εμπρός θυρών
Διακοσμητικό σε μαύρη λάκκα με χρώμιο σατινέ στο κέντρο του ταμπλώ
Διακοσμητική λωρίδα στο επάνω μέρος της επένδυσης των εμπρός θυρών σε μαύρη λάκκα με τελείωμα σε χρώμα μπλε Urbanoid
Υποβραχιόνια θυρών με επένδυση από TEP και διακοσμητικές ραφές σε χρώμα μπλε Urbanoid
Θέση φόρτισης smartphone στην κεντρική κονσόλα & 3 θύρες φόρτισης USB (1 Type C στην κονσόλα εμπρός και 2 Type A πίσω)
Υψηλή κεντρική κονσόλα με επιλογή Drive Mode, ηλεκτρικό χειρόφρενο και υποβραχιόνιο με επένδυση TEP
Εσωτερικός φωτισμός LED : πλαφονιέρα αφής LED + 2 spot LED εμπρός και φωτισμός LED στα αλεξήλια και τον χώρο για τα πόδια του οδηγού και του συνοδηγού



Ο βασικός εξοπλισμός μπορεί να μεταβληθεί λόγω ανάγκης κατασκευαστικού ή εμπορικού χαρακτήρα χωρίς καμία προειδοποίηση
Οδηγός Μοντέλου Νέου SUV PEUGEOT 2008 AMB0 - Δεκέμβριος 2019 - Έκδοση 1

NEO SUV PEUGEOT 2008

ΕΣΩΤΕΡΙΚΟ DESIGN

GT Line



PEUGEOT i-cockpit® 3D : Υπερυψωμένος ψηφιακός πίνακας οργάνων 10" 3D / Έγχρωμη οθόνη αφής 10" HD στο κέντρο του ταμπλό / Τιμόνι μικρής διαμέτρου με ενσωματωμένα χειριστήρια / Διακόπτες αεροπορικού τύπου με φινίρισμα χρώμιο σατινέ
Καθίσματα τύπου Dynamique με επένδυση από ύφασμα 'Cary' & Μαύρο TEP με ραφές πράσινο Adamite
Καθίσματα οδηγού & συνοδηγού ρυθμιζόμενα σε ύψος και πίσω κάθισμα αναδιπλούμενο σε διάταξη 2/3 - 1/3
Ταμπλώ με επένδυση μαλακής υφής SLUSH και κουμπί εκκίνησης Start button
Διακοσμητική ραφή στο ταμπλώ σε χρώμα πράσινο Adamite
Τιμόνι με δερμάτινη περφορέ επένδυση pleine fleur, σήμα GT και διακοσμητικές ραφές σε χρώμα πράσινο Adamite
Εσωτερικός φωτισμός LED : πλαφονιέρα αφής LED + 2 spot LED εμπρός, 2 spot ανάγνωσης LED πίσω και φωτισμός LED στους καθρέπτες των αλεξηλίων και τον χώρο για τα πόδια του οδηγού και του συνοδηγού
Ατμοσφαιρικός εσωτερικός φωτισμός RGB (8 χρώματα) στο ταμπλώ και τις εμπρός πόρτες
Θέση φόρτισης smartphone στην κεντρική κονσόλα & 3 θύρες φόρτισης USB (1 Type C στην κονσόλα εμπρός και 2 Type A πίσω)
Υψηλή κεντρική κονσόλα με επιλογή Drive Mode, ηλεκτρικό χειρόφρενο και υποβραχιόνιο με επένδυση TEP
Επένδυση στις κολόνες και τον ουρανό σε χρώμα μαύρο Mistral
Υποβραχιόνια θυρών με επένδυση από TEP και διακοσμητικές ραφές σε χρώμα πράσινο Adamite
Πεντάλ sport με καλύμματα από αλουμίνιο
Διακοσμητικά στα μαρσιέ των εμπρός θυρών από ανοξείδωτο ατσάλι με λογότυπο PEUGEOT σε μαύρο χρώμα
Πατάκια GT Line μαύρα με ραφές πράσινο Adamite



Ο βασικός εξοπλισμός μπορεί να μεταβληθεί λόγω ανάγκης κατασκευαστικού ή εμπορικού χαρακτήρα χωρίς καμία προειδοποίηση

Οδηγός Μοντέλου Νέου SUV PEUGEOT 2008 AMB0 - Δεκέμβριος 2019 - Έκδοση 1

NEO SUV PEUGEOT 2008

ΕΣΩΤΕΡΙΚΟ DESIGN

GT



PEUGEOT i-cockpit® 3D: Υπερυψωμένος ψηφιακός πίνακας οργάνων 10" 3D / Έγχρωμη οθόνη αφής 10" HD στο κέντρο του ταμπλώ / Τιμόνι μικρής διαμέτρου με ενσωματωμένα χειριστήρια / Διακόπτες αεροπορικού τύπου με φινιρίσμα χρώμο σατινέ
Καθίσματα τύπου Dynamique με επένδυση από Alcantara® Μαύρο / Ύφασμα σε πλέξη 'Technique' & Μαύρο TEP με ραφές πράσινο Adamite
Καθίσματα οδηγού & συνοδηγού ρυθμιζόμενα σε ύψος και πίσω κάθισμα αναδιπλούμενο σε διάταξη 2/3 - 1/3
Ταμπλώ με επένδυση μαλακής υφής SLUSH και κουμπί εκκίνησης Start button
Διακοσμητική ραφή στο ταμπλώ σε χρώμα πράσινο Adamite
Τιμόνι με δερμάτινη περφορέ επένδυση pleine fleur, σήμα GT και διακοσμητικές ραφές σε χρώμα πράσινο Adamite
Εσωτερικός φωτισμός LED : πλαφονιέρα αφής LED + 2 spot LED εμπρός, 2 spot ανάγνωσης LED πίσω και φωτισμός LED στους καθρέπτες των αλεξηλίων και τον χώρο για τα πόδια του οδηγού και του συνοδηγού
Ατμοσφαιρικός εσωτερικός φωτισμός RGB (8 χρώματα) στο ταμπλώ και τις εμπρός πόρτες
Θέση φόρτισης smartphone στην κεντρική κονσόλα & 3 θύρες φόρτισης USB (1 Type C στην κονσόλα εμπρός και 2 Type A πίσω)
Υψηλή κεντρική κονσόλα με επιλογή Drive Mode, ηλεκτρικό χειρόφρενο και υποβραχιόνιο με επένδυση TEP
Επένδυση στις κολόνες και τον ουρανό σε χρώμα μαύρο Mistal
Υποβραχιόνια θυρών με επένδυση από TEP και διακοσμητικές ραφές σε χρώμα πράσινο Adamite
Πεντάλ sport με καλύμματα από αλουμίνιο
Διακοσμητικά στα μαρσιπέ των εμπρός θυρών από ανοξείδωτο ατσάλι με λογότυπο PEUGEOT σε μαύρο χρώμα
Πατάκια GT Line μαύρα με ραφές πράσινο Adamite







Ο βασικός εξοπλισμός μπορεί να μεταβληθεί λόγω ανάγκης κατασκευαστικού ή εμπορικού χαρακτήρα χωρίς καμία προειδοποίηση

Οδηγός Μοντέλου Νέου SUV PEUGEOT 2008 AMB0 - Δεκέμβριος 2019 - Έκδοση 1

ΝΕΟ SUV PEUGEOT 2008 & e-2008

ΖΑΝΤΕΣ & ΕΛΑΣΤΙΚΑ

		BENZINH				DIESEL			ΗΛΕΚΤΡΙΚΟ
		1.2 PureTech 100 S&S*	1.2 PureTech 130 S&S	1.2 PureTech 130 S&S EAT8*	1.2 PureTech 155 S&S EAT8	1.5 BlueHDi 100 S&S	1.5 BlueHDi 130 S&S EAT8	e-208 100kW / 136hp	
		ΕΦΕΔΡΙΚΟΣ ΤΡΟΧΟΣ (βασικός εξοπλισμός)							
		Εφεδρικός τροχός space saver 16"							Κιτ επισκευής ελαστικού (περιλαμβάνει κομπρεσέρ 12V)
ΔΙΑΜΕΤΡΟΣ ΖΑΝΤΑΣ		ΔΙΑΣΤΑΣΕΙΣ ΕΛΑΣΤΙΚΩΝ	ΕΠΙΠΕΔΑ ΕΞΟΠΛΙΣΜΟΥ						
16"	 ELBORN	215/65 R16	ACTIVE (S)	ACTIVE (S)	ACTIVE (S)	-	ACTIVE (S)	ACTIVE (S)	e-ACTIVE (S)
17"	 SALAMANCA	215/60 R17	ALLURE (S)	ALLURE (S)	ALLURE (S)	-	ALLURE (S)	ALLURE (S)	e-ALLURE (S)
18"	 BUND	215/55 R18	ALLURE (O)	ALLURE (O)	ALLURE (O)	-	ALLURE (O)	ALLURE (O)	e-GT Line (S) e-GT (S)
18"	 EVISSA	215/55 R18	-	GT Line (S)	GT Line (S)	GT (S)	GT Line (S)	GT Line (S)	-

* Κινητήρες διαθέσιμοι από την παραγωγή Φεβρουαρίου 2020

S : Βασικός εξοπλισμός O : Προαιρετικός εξοπλισμός - : Μη διαθέσιμος συνδυασμός

Η επιλογή του προαιρετικού εξοπλισμού Advanced Grip Control (UF02) στις εκδόσεις όπου είναι διαθέσιμο (ALLURE και GT Line), συνδυάζεται αποκλειστικά με ζάντες 17" SALAMANCA

Ο βασικός εξοπλισμός μπορεί να μεταβληθεί λόγω ανάγκης κατασκευαστικού ή εμπορικού χαρακτήρα χωρίς καμία προειδοποίηση



Οδηγός Μοντέλου Νέου SUV PEUGEOT 2008 AMB0 - Δεκέμβριος 2019 - Έκδοση 1

ΝΕΟ SUV PEUGEOT 2008 & e-2008




ΣΥΝΔΥΑΣΜΟΙ ΧΡΩΜΑΤΩΝ & ΕΣΩΤΕΡΙΚΩΝ ΕΠΕΝΔΥΣΕΩΝ

ACTIVE		ALLURE				GT Line				GT					
2008	e-2008	2008	e-2008	2008	e-2008	2008	e-2008	2008	e-2008	2008	e-2008	2008	e-2008		
Υφασμα 'Pneuma 3D' Μαύρο με ραφές πορτοκαλί Intense		Υφασμα 'Traxx' & Μαύρο TEP με ραφές μπλε Virtuel		Δέρμα 'Sellier' Μαύρο		Υφασμα 'Carpi' & Μαύρο TEP με ραφές πράσινο Adamite		Δέρμα 'Sellier' Μαύρο		Alcantara® Μαύρο / Υφασμα σε πλέξη 'Technique' & Μαύρο TEP με ραφές πράσινο Adamite		Alcantara® 'Greal' Γκρι / Υφασμα σε πλέξη 'Technique' & Μαύρο TEP με ραφές μπλε Mogen και πράσινο Adamite		Δέρμα 'Sellier' Μαύρο	
A5FX		A8FX		4HFX		A7FX		4HFX		D7FX		2AFX		4HFX	
Ουρανός γκρι Salin		Ουρανός γκρι Salin				Ουρανός μαύρο Mistal				Ουρανός μαύρο Mistal					




ΧΡΩΜΑ ΠΑΣΤΕΛ

WPPO	Λευκό Banquise		●	-	●	-	○	-	-	-	-	-	-	-	-	
XYPO	Μαύρο Onyx		●	●	●	●	○	○	●	●	○	○	●	●	○	○

ΧΡΩΜΑΤΑ ΜΕΤΑΛΛΙΚΑ

2TM0	Πορτοκαλί Fusion		●	●	●	●	○	○	●	●	○	○	●	●	○	○
F4M0	Γκρι Artense		●	●	●	●	○	○	●	●	○	○	●	●	○	○
VLM0	Γκρι Platinum		●	-	●	-	○	-	●	-	○	-	●	-	○	-

ΧΡΩΜΑΤΑ ΜΕΤΑΛΛΙΚΑ ΤΡΙΠΛΗΣ ΕΠΙΣΤΡΩΣΗΣ / ΕΓΧΡΩΜΗΣ ΕΠΙΣΤΡΩΣ

N9M6	Λευκό Nacré περλέ		●	●	●	●	○	○	●	●	○	○	●	●	○	○
SMM6	Μπλε Vertigo*		●	●	●	●	○	○	●	●	○	○	●	●	○	○
VHM5	Κόκκινο Elixir		●	●	●	●	○	○	●	●	○	○	●	●	○	○

* Χρώμα διαθέσιμο στο 2008 Active από την παραγωγή του Φεβρουαρίου 2020

● : Διαθέσιμος συνδυασμός ○ : Προαιρετικός συνδυασμός - : Μη διαθέσιμος συνδυασμός

Ο βασικός εξοπλισμός μπορεί να μεταβληθεί λόγω ανάγκης κατασκευαστικού ή εμπορικού χαρακτήρα χωρίς καμία προειδοποίηση
Οδηγός Μοντέλου Νέου SUV PEUGEOT 2008 AMBO - Δεκέμβριος 2019 - Έκδοση 1

UNBORING THE FUTURE

[Όταν το μέλλον δεν αφήνει περιθώρια πλήξης]



PEUGEOT

Οδηγός Μοντέλου Νέου SUV PEUGEOT 2008 AMB0 - Δεκέμβριος 2019 - Έκδοση 1