



DS AUTOMOBILES

DS 7



"Refinement is a journey"

ΟΔΗΓΟΣ ΜΟΝΤΕΛΟΥ AM32/33

ΤΕΧΝΙΚΑ ΧΑΡΑΚΤΗΡΙΣΤΙΚΑ DS 7

Ισχύει από: 12.2022

1.5 BlueHDi 130 S&S EAT8

ΚΙΝΗΤΗΡΑΣ Diesel

| | |
|----------------------------------|---|
| Κινητήρας/Τροφοδοσία | Turbo Diesel άμεσου ψεκασμού, υψηλής πίεσης, εναλλάκτης αέρα-αέρα |
| Αρ. Κυλίνδρων | 4 |
| Κυβισμός (cm ³) | 1.499 |
| Μέγιστη ισχύς CEE (kW/σ.α.λ.) | 96 / 3.750 |
| Μέγιστη ισχύς DIN (ίππου/σ.α.λ.) | 130 / 3.750 |
| Μέγιστη ροπή CEE (Nm /σ.α.λ.) | 300 / 1.750 |
| Προδιαγραφές Εκπομπών Ρύπων | EURO 6.4 |

ΜΕΤΑΔΟΣΗ

| | |
|---------------------------|-----------------------------------|
| Κιβώτιο ταχυτήτων (τύπος) | Αυτόματο κιβώτιο 8 σχέσεων (EAT8) |
|---------------------------|-----------------------------------|

ΦΡΕΝΑ

| | |
|---|--------------------|
| Μπροστά Αεριζόμενα δισκόφρενα | 304x28 mm |
| Πίσω Δισκόφρενα | 290x12 mm |
| ABS με ηλεκτρονική κατανομή πέδησης και υποβοήθηση πέδησης έκτακτης ανάγκης | Βασικός εξοπλισμός |
| ESP | Βασικός εξοπλισμός |

ΑΝΑΡΤΗΣΗ

| | |
|--------|---|
| Εμπρός | Γόνατα Mac Pherson, με ψαλίδια ανάρτησης, ελικοειδή ελατήρια και τηλεσκοπικά υδραυλικά διαχειριζόμενα αμορτισέρ |
| Πίσω | Άξονας πολλαπλών συνδέσεων, ελικοειδή ελατήρια, τηλεσκοπικά υδραυλικά διαχειριζόμενα αμορτισέρ και αντιστρεπτική δοκό |

ΕΞΩΤΕΡΙΚΕΣ ΔΙΑΣΤΑΣΕΙΣ

| | |
|--|-------------|
| Μήκος (mm) | 4.593 |
| Πλάτος (mm) χωρίς / με τους καθρέπτες (mm) | 1.906/2.098 |
| Ύψος (mm) | 1.625 |
| Μεταξόνιο (mm) | 2.738 |
| Μετατρόχιο εμπρός (mm) | 1.621 |
| Μετατρόχιο πίσω (mm) | 1.598 |
| Πρόβολος εμπρός - πίσω (mm) | 941/915 |

ΕΣΩΤΕΡΙΚΕΣ ΔΙΑΣΤΑΣΕΙΣ

| | |
|--|-------|
| Όγκος χώρου αποσκευών (l) | 541 |
| Όγκος χώρου αποσκευών με αναδιπλούμενη 2η σειρά καθισμάτων (l) | 1.752 |

ΟΔΗΓΟΣ ΜΟΝΤΕΛΟΥ DS 7 - ΦΕΒΡΟΥΑΡΙΟΣ 2023

| | |
|--------------------------------|-------|
| Απόβαρο (με οδηγό) (kg) | 1.510 |
| Ωφέλιμο φορτίο (με οδηγό) (kg) | 540 |
| Μέγιστο μεικτό βάρος (kg) | 2.050 |

ΕΠΙΔΟΣΕΙΣ

| | |
|-----------------------------------|------|
| Μέγιστη ταχύτητα (km/h) | 195 |
| Επιτάχυνση 1000μ. από στάση (sec) | 32,1 |
| Επιτάχυνση 0-100 km/h (sec) | 10,9 |

ΚΑΤΑΝΑΛΩΣΕΙΣ WLTP*

| | |
|---|-----------|
| Συνδυασμένος κύκλος (l/100 km) | 5,5 - 5,6 |
| Εκπομπές ρύπων CO ₂ (Συνδυασμένος κύκλος) (g/km) | 143 - 147 |
| Χωρητικότητα ρεζερβουάρ (lt) | 55 |
| Χωρητικότητα ρεζερβουάρ AdBlue (lt) | 18 |

*Η προσθήκη προαιρετικού εξοπλισμού μπορεί να επιφέρει αλλαγή στις τιμές της κατανάλωσης καυσίμου και των εκπομπών ρύπων CO₂.

ΤΕΧΝΙΚΑ ΧΑΡΑΚΤΗΡΙΣΤΙΚΑ DS 7 E-Tense


Ισχύει από: 12.2022

| | E-TENSE 225 | E-TENSE 300 4X4 | E-TENSE 360 4X4 |
|--|---|-----------------|-----------------|
| ΥΒΡΙΔΙΚΗ ΛΕΙΤΟΥΡΓΙΑ | | | |
| Μέγιστη συνδυαστική ισχύς CEE Kw | 165 | 221 | 265 |
| Μέγιστη συνδυαστική ισχύς CEE DIN hp | 225 | 300 | 360 |
| Μέγιστη συνδυαστική ροπή Nm | 360 | 520 | 520 |
| ΚΙΝΗΤΗΡΑΣ ΒΕΝΖΙΝΗΣ | | | |
| Κινητήρας/Τροφοδοσία | Turbo Twinscroll βενζίνης άμεσου ψεκασμού, υψηλής πίεσης, εναλλάκτης αέρα-αέρα / 16 βαλβίδες | | |
| Αρ. Κυλίνδρων | 4 | | |
| Κυβισμός (cm ³) | 1.598 | 1.598 | 1.598 |
| Μέγιστη ισχύς CEE (kW/σ.α.λ.) | 133/ 6.000 | 147 / 6.000 | 147 / 6.000 |
| Μέγιστη ισχύς DIN (ίπποι/σ.α.λ.) | 180 / 6.000 | 200 / 6.000 | 200 / 6.000 |
| Μέγιστη ροπή CEE (Nm /σ.α.λ.) | 300 / 3.000 | 300 / 3.000 | 300 / 3.000 |
| Προδιαγραφές Εκπομπών Ρύπων | EURO 6.4 | | |
| ΗΛΕΚΤΡΙΚΟΣ ΚΙΝΗΤΗΡΑΣ & ΜΠΑΤΑΡΙΑ | | | |
| Μέγιστη ισχύς CEE Kw | 81 | 81/83 | 81/83 |
| Μέγιστη ισχύς HP | 110 | 110/113 | 110/113 |
| Ηλεκτρική Αυτονομία Km (συνδιασμένος κύκλος WLTP) | έως 65 | έως 63 | έως 57 |
| Ηλεκτρική Αυτονομία Km (εντός πόλης WLTP) | 76 - 80 | 80 - 81 | έως 62 |
| Τύπος μπαταρίας/χωρητικότητα | 14,2 kWh Ιόντων - Λιθίου | | |
| ΜΕΤΑΔΟΣΗ | | | |
| Κιβώτιο ταχυτήτων (τύπος) | Αυτόματο κιβώτιο 8 σχέσεων (EAT8) | | |
| ΦΡΕΝΑ | | | |
| Μπροστά Αεριζόμενα δισκόφρενα | 330x30 mm | 330x30 mm | 380x32 mm |
| Πίσω Δισκόφρενα | 290x12 mm | 290x12 mm | 290x12 mm |
| ΑΝΑΡΤΗΣΗ | | | |
| Εμπρός | Γόνατα Mac Pherson, με ψαλίδια ανάρτησης, ελικοειδή ελατήρια και τηλεσκοπικά υδραυλικά διαχειριζόμενα αμορτισέρ | | |
| Πίσω | Άξονας πολλαπλών συνδέσμων, ελικοειδή ελατήρια, τηλεσκοπικά υδραυλικά διαχειριζόμενα αμορτισέρ και αντιστρεπτική δοκό | | |
| ΟΔΗΓΟΣ ΜΟΝΤΕΛΟΥ DS 7 - ΦΕΒΡΟΥΑΡΙΟΣ 2023 | | | |
| Μήκος (mm) | 4.593 | | |
| Πλάτος (mm) χωρίς / με τους καθρέπτες (mm) | 1.906/2.098 | | |
| Υψος (mm) | 1.625 | | |
| Μεταξόνιο (mm) | 2.738 | | |
| Μετατρόχιο εμπρός (mm) | 1.621 | | |
| Μετατρόχιο πίσω (mm) | 1.598 | | |
| Πρόβολος εμπρός - πίσω (mm) | 941/915 | | |
| ΕΣΩΤΕΡΙΚΕΣ ΔΙΑΣΤΑΣΕΙΣ | | | |
| Όγκος χώρου αποσκευών (l) | 541 | | |
| Όγκος χώρου αποσκευών με αναδιπλούμενη 2η σειρά καθισμάτων (l) | 1.752 | | |
| ΒΑΡΗ | | | |
| Απόβαρο (με οδηγό) (kg) | 1.760 | 1.836 | 1.885 |
| Ωφέλιμο φορτίο (με οδηγό) (kg) | 565 | 564 | 515 |
| Μέγιστο μεικτό βάρος (kg) | 2.325 | 2.400 | 2.400 |
| ΕΠΙΔΟΣΕΙΣ | | | |
| Μέγιστη ταχύτητα (km/h) | 225 | 235 | 235 |
| Επιτάχυνση 1000μ. από στάση (sec) | 28,4 | 25,9 | 25,4 |
| Επιτάχυνση 0-100 km/h (sec) | 8,9 | 5,9 | 5,6 |
| ΚΑΤΑΝΑΛΩΣΕΙΣ WLTP* | | | |
| Συνδυασμένος κύκλος (l/100 km) | 1,2 - 1,3 | 1,2 | 1,8 |
| Εκπομπές ρύπων CO ₂ (Συνδυασμένος κύκλος) (g/km) | 28 - 29 | 27 | 40 |
| Χωρητικότητα ρεζερβουάρ (lt) | 43 | 43 | 43 |
| ΣΤΟΙΧΕΙΑ ΦΟΡΤΙΣΗΣ (On board Charger μονοφασικός 7,4 kW) | | | |
| Οικιακή πρίζα 1.8 kW | ~ 7 ώρες | ~ 7 ώρες | ~ 7 ώρες |
| Wall Box 7.4 Kw (32 A) | ~ 2 ώρες | ~ 2 ώρες | ~ 2 ώρες |

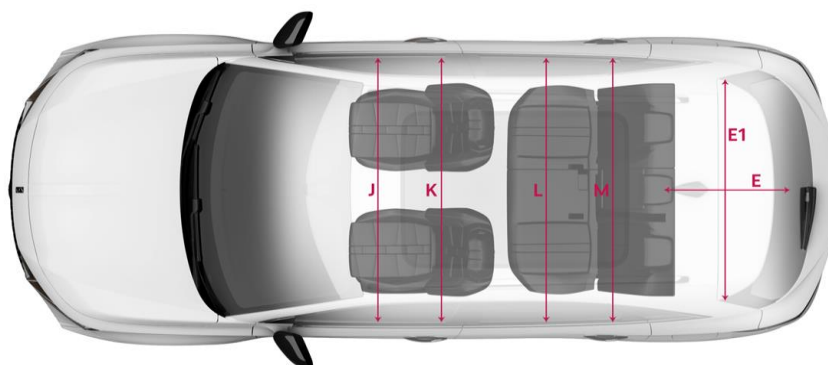
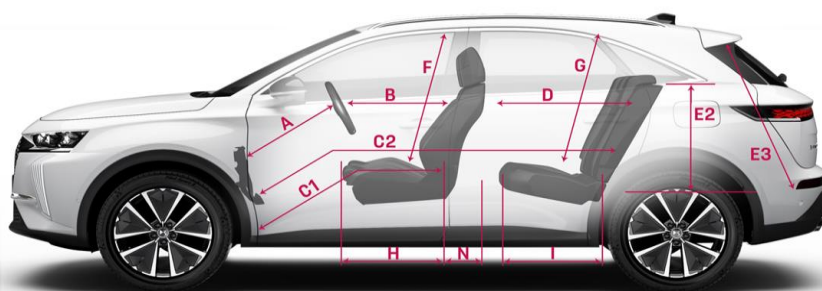
*Η προσθήκη προαιρετικού εξοπλισμού μπορεί να επηφέρει αλλαγή στις τιμές της κατανάλωσης καυσίμου και των εκπομπών ρύπων CO₂.

ΔΙΑΣΤΑΣΕΙΣ

ΕΞΩΤΕΡΙΚΕΣ ΔΙΑΣΤΑΣΕΙΣ



ΕΣΩΤΕΡΙΚΕΣ ΔΙΑΣΤΑΣΕΙΣ



(mm)

| | |
|----|--------------------|
| A | 760 |
| B | 617 |
| C1 | 816 |
| C2 | 1756 |
| D | 940 |
| E | 933 |
| E1 | 1201 |
| E2 | 581 |
| E3 | 779 |
| F | 915 |
| H | 478 |
| G | 840 cielo / 908 TN |
| I | 556 |
| J | 1461 |
| K | 1476 |
| L | 1425 |
| M | 1493 |
| N | 240 |

Λευκό Nacre (N)



Γκρι Platinum (M)



Μπλε Sapphire (M)

ΟΔΙ



Μαύρο Perla Nera (N)



(M) Μεταλλικό / (N) Nacre

Ο βασικός εξοπλισμός μπορεί να μεταβληθεί λόγω ανάγκης κατασκευαστικού ή εμπορικού χαρακτήρα χωρίς καμία προειδοποίηση

Cristal Pearl (N)



Γκρι Lacquered (M)



Bastille La Premiere/ Rivoli/Opera



| | |
|---|--------------------------------------|
| Μάσκα | Μαύρο γυαλιστερό με στοιχεία χρωμίου |
| DS Wings | Χρώμιο |
| Λογότυπα DS (μάσκα/χώρο αποσκευών) | Χρώμιο |
| Λογότυπο μοντέλου/ τεχνολογίας | Χρώμιο |
| Διακοσμητική λωρίδα εμπρός προφυλακτήρα | Χρώμιο |
| Διακοσμητικά περιγράμματα παραθύρων | Χρώμιο |
| Ράγες Οροφής | Ανοδιομένο αλουμίνιο |
| Πλαίσιο διαχύτη | Χρώμιο |
| Πλαίσια εξαρτιέσεων | Χρώμιο |

Performance Line/ Performance Line + La Premiere



| | |
|---|------------------|
| Μάσκα | Μαύρο γυαλιστερό |
| DS Wings | Μαύρο γυαλιστερό |
| Λογότυπα DS (μάσκα/χώρο αποσκευών) | Μαύρο γυαλιστερό |
| Λογότυπο μοντέλου/ τεχνολογίας | Μαύρο γυαλιστερό |
| Διακοσμητική λωρίδα εμπρός προφυλακτήρα | Μαύρο |
| Διακοσμητικά περιγράμματα παραθύρων | Μαύρο γυαλιστερό |
| Ράγες Οροφής | Μαύρο γυαλιστερό |
| Πλαίσιο διαχύτη | Χρώμιο |
| Πλαίσια εξαρτιέσεων | Χρώμιο |

ZANTEΣ ΑΛΟΥΜΙΝΙΟΥ

Ισχύει από: 12/2022

Ζάντες αλουμινίου 18" VIENNA, σε μαύρο Diamanted Onyx, με ελαστικά 225/55R18 102V XL - ϕ 717

(ZHVV) Βασικός Εξοπλισμός Bastille (1.5 BHDI)



Ζάντες αλουμινίου 19" EDINBURG, με ελαστικά 235/50 R19 103V - ϕ 721

(ZHW0) Βασικός εξοπλισμός: Rivoli, Opera & Bastille La Premiere (PHEV)



Ζάντες αλουμινίου 19" SILVERSTONE, σε μαύρο, με ελαστικά 235/50 R19 103V - ϕ 721

(ZHW1) Βασικός Εξοπλισμός Performance Line & Performance Line + La Premiere



Ζάντες αλουμινίου 20" TOKYO, με ελαστικά 235/45/R20 - ϕ 719

(ZHFΚ) Προαιρετικός Εξοπλισμός Rivoli, Opera & Performance Line + La Premiere



Ζάντες αλουμινίου 21" BROOKLYN, με ελαστικά 245/35 R21 Y

(ZHYA) Βασικός εξοπλισμός DS 7 E-TENSE 360 4x4 (Αποκλειστική σχεδίαση)



Δαγκάνες δισκόφρενων με λογότυπο "DS Performance" (Αποκλειστικά για το E-TENSE 360 4x4)

ΕΣΩΤΕΡΙΚΗ ΔΙΑΜΟΡΦΩΣΗ

Bastille La Premiere

Βασικός εξοπλισμός: *Bronze Harmony*



ΕΣΩΤΕΡΙΚΗ ΣΧΕΔΙΑΣΗ

Επένδυση καθισμάτων σε ύφασμα Bronze Harmony
 Δερμάτινο πολυλειτουργικό τιμόνι με χειριστήρια αλλαγής ταχυτήτων
 Επένδυση του κεντρικού υποβραχιονίου σε τεχνητό δέρμα Mistral
 Επένδυση του ταμπλό, στα πλαϊνά των θυρών και της κεντρικής κονσόλας σε τεχνητό δέρμα με πολυγωνικό σχεδιαστικό μοτίβο
 Χρωμιωμένο διακοσμητικό μοτίβο guilloche «Clous de Paris» στο κιβώτιο ταχυτήτων
 Εσωτερικός ατμοσφαιρικός φωτισμός LED (στις λαβές των θυρών εσωτερικά και στο πάτωμα των εμπρός καθισμάτων)

ΛΕΙΤΟΥΡΓΙΕΣ ΚΑΘΙΣΜΑΤΩΝ

Μηχανική ρύθμιση ύψους, διαμήκουθς θέσης, πλάτης καθισμάτων οδηγού & συνοδηγού και ρυθμιζόμενη οσφυϊκή υποστήριξη (2 σημείων) για το κάθισμα του οδηγού
 Ρυθμιζόμενα προσκέφαλα 2 θέσεων για τα καθίσματα οδηγού & συνοδηγού
 Υποδοχές παιδικού καθίσματος ISOFIX στο κάθισμα του συνοδηγού
 Υποδοχές παιδικού καθίσματος ISOFIX στις εξωτερικές θέσεις του πίσω καθίσματος
 Πίσω καθίσματα με αναδίπλωση πλάτης 2/3-1/3
 3 πίσω προσκέφαλα

ΟΔΗΓΟΣ ΜΟΝΤΕΛΟΥ DS 7 - ΦΕΒΡΟΥΑΡΙΟΣ 2023

Βασικός εξοπλισμός: *Alcantara Deep Noir*



ΕΣΩΤΕΡΙΚΗ ΣΧΕΔΙΑΣΗ

Επένδυση καθισμάτων σε Alcantara® Deep Black και τεχνητό δέρμα
 Δερμάτινο perforated πολυλειτουργικό τιμόνι με ραφές αντίθεσης σε χρυσό και κόκκινο garmin με χειριστήρια αλλαγής ταχυτήτων
 Επένδυση του κεντρικού υποβραχιονίου σε τεχνητό δέρμα Mistral
 Επένδυση του ταμπλό, στα πλαϊνά των θυρών και της κεντρικής κονσόλας σε Alcantara® Deep Black
 Χρωμιωμένο διακοσμητικό μοτίβο guilloche «Clous de Paris» στο κιβώτιο ταχυτήτων
 Εσωτερικός ατμοσφαιρικός φωτισμός LED (στις λαβές των θυρών εσωτερικά και στο πάτωμα των εμπρός καθισμάτων)
 Επενδύσεις στις εισόδους των εμπρός θυρών σχεδίασης Performance Line σε αλουμίνιο
 Επενδύσεις σε υποπόδιο και πεντάλ σε όψη αλουμινίου

ΛΕΙΤΟΥΡΓΙΕΣ ΚΑΘΙΣΜΑΤΩΝ

Μηχανική ρύθμιση ύψους, διαμήκουθς θέσης, πλάτης καθισμάτων οδηγού & συνοδηγού και ηλεκτρικά ρυθμιζόμενη οσφυϊκή υποστήριξη (2 σημείων) για το κάθισμα του οδηγού
 Ρυθμιζόμενα προσκέφαλα 2 θέσεων για τα καθίσματα οδηγού & συνοδηγού
 Υποδοχές παιδικού καθίσματος ISOFIX στο κάθισμα του συνοδηγού
 Υποδοχές παιδικού καθίσματος ISOFIX στις εξωτερικές θέσεις του πίσω καθίσματος
 Πίσω καθίσματα με αναδίπλωση πλάτης 2/3-1/3
 Πίσω υποβραχιόνιο με θήκη αποθήκευσης σκι
 3 πίσω προσκέφαλα

ΕΣΩΤΕΡΙΚΗ ΔΙΑΜΟΡΦΩΣΗ

Performance Line + La Premiere

Βασικός εξοπλισμός: Alcantara Deep Noir



ΕΣΩΤΕΡΙΚΗ ΣΧΕΔΙΑΣΗ

Επένδυση καθισμάτων σε Alcantara® Deep Black και τεχνητό δέρμα
Δερμάτινο perforated πολυλειτουργικό τιμόνι με ραφές αντίθεσης σε χρυσό και κόκκινο garnish με χειριστήρια αλλαγής ταχυτήτων και κάλυμμα αερόσακου σε δέρμα
Επένδυση του κεντρικού υποβραχιονίου σε τεχνητό δέρμα Mistral
Επένδυση του ταμπλό, στα πλαϊνά των θυρών και της κεντρικής κονσόλας σε Alcantara® Deep Black
Χρωμομένο διακοσμητικό μοτίβο guilloche «Clous de Paris» στο κιβώτιο ταχυτήτων
Εσωτερικός ατμοσφαιρικός φωτισμός LED (στις λαβές των θυρών εσωτερικά και στο πάτωμα των εμπρός καθισμάτων)
Επενδύσεις στις εισόδους των εμπρός θυρών σχεδίασης Performance Line σε αλουμίνιο
Επενδύσεις σε υποπόδιο και πεντάλ σε όψη αλουμινίου

ΛΕΙΤΟΥΡΓΙΕΣ ΚΑΘΙΣΜΑΤΩΝ

Ηλεκτρική ρύθμιση ύψους, διαμήκους θέσης, πλάτης και βάσης καθίσματος και ηλεκτρικά ρυθμιζόμενη οσφυϊκή υποστήριξη (4 σημείων) για τα καθίσματα οδηγού & συνοδηγού
Μηχανική ρύθμιση του εμπρός τμήματος της βάσης του καθίσματος οδηγού & συνοδηγού
Ρυθμιζόμενα προσκέφαλα 4 θέσεων για τα καθίσματα οδηγού & συνοδηγού
Υποδοχές παιδικού καθίσματος ISOFIX στις εξωτερικές θέσεις του πίσω καθίσματος
Πίσω καθίσματα με αναδίπλωση πλάτης 2/3-1/3 και πίσω υποβραχιόνιο 3 πίσω προσκέφαλα

Rivoli

Βασικός εξοπλισμός: Δέρμα Black Basalt



ΕΣΩΤΕΡΙΚΗ ΣΧΕΔΙΑΣΗ

Επένδυση καθισμάτων σε δέρμα Black Basalt
Δερμάτινο πολυλειτουργικό τιμόνι με χειριστήρια αλλαγής ταχυτήτων και κάλυμμα αερόσακου σε δέρμα
Επένδυση του κεντρικού υποβραχιονίου σε τεχνητό δέρμα Mistral
Επένδυση του ταμπλό και στα πλαϊνά των θυρών σε τεχνητό δέρμα Black Basalt σε σχεδιαστικό μοτίβο ρόμβου
Χρωμομένο διακοσμητικό μοτίβο guilloche «Clous de Paris» στο κιβώτιο ταχυτήτων
Εσωτερικός ατμοσφαιρικός φωτισμός LED (στις λαβές των θυρών εσωτερικά και στο πάτωμα των εμπρός καθισμάτων)
Επενδύσεις στις εισόδους των θυρών σε αλουμίνιο
Επενδύσεις πεντάλ σε όψη αλουμινίου
Περιστρεφόμενος χρονογράφος B.R.M R180

ΛΕΙΤΟΥΡΓΙΕΣ ΚΑΘΙΣΜΑΤΩΝ

Ηλεκτρική ρύθμιση ύψους, διαμήκους θέσης, πλάτης και βάσης καθίσματος και ηλεκτρικά ρυθμιζόμενη οσφυϊκή υποστήριξη (4 σημείων) για τα καθίσματα οδηγού & συνοδηγού
Μηχανική ρύθμιση του εμπρός τμήματος της βάσης του καθίσματος οδηγού & συνοδηγού
Ρυθμιζόμενα προσκέφαλα 4 θέσεων για τα καθίσματα οδηγού & συνοδηγού
Υποδοχές παιδικού καθίσματος ISOFIX στις εξωτερικές θέσεις του πίσω καθίσματος
Πίσω καθίσματα με αναδίπλωση πλάτης 2/3-1/3 και πίσω υποβραχιόνιο 3 πίσω προσκέφαλα

Opera

Βασικός εξοπλισμός: Δέρμα Nappa

Basalte Noir



Pearl Grey



ΕΣΩΤΕΡΙΚΗ ΣΧΕΔΙΑΣΗ

Επένδυση καθισμάτων σε δέρμα Nappa σε σχεδιαστικό μοτίβο Bracelet και ραφές σε σχήμα μαργαριταριού
 Δερμάτινο πολυλειτουργικό τιμόνι με χειριστήρια αλλαγής ταχυτήτων και κάλυμμα αερόσακου σε δέρμα
 Επένδυση του κεντρικού υποβραχιονίου σε τεχνητό δέρμα
 Επένδυση ταμπλό σε δέρμα Nappa με ραφές σε σχήμα μαργαριταριού και γραμμικό σχεδιαστικό μοτίβο
 Περιστρεφόμενος χρονογράφος B.R.M R180
 Εσωτερικός ατμοσφαιρικός φωτισμός με δυνατότητα χρωματικής επιλογής
 Επενδύσεις στις εισόδους των θυρών σε αλουμίνιο
 Επενδύσεις σε υποπόδιο και πεντάλ σε όψη αλουμινίου

ΛΕΙΤΟΥΡΓΙΕΣ ΚΑΘΙΣΜΑΤΩΝ

Ηλεκτρική ρύθμιση ύψους, διαμήκουσ θέσης, πλάτης και βάσης καθίσματος και ηλεκτρικά ρυθμιζόμενη οσφυϊκή υποστήριξη (4 σημείων) για τα καθίσματα οδηγού & συνοδηγού
 Μνήμες ρύθμισης θέσης καθίσματος και οσφυϊκής υποστήριξης για το κάθισμα του οδηγού (συμπεριλαμβάνει μνήμες ρύθμισης του κλιματισμού και των εξωτερικών καθρεφτών)
 Εμπρός καθίσματα κλιματιζόμενα, θερμαινόμενα με λειτουργία μασάζ
 Μηχανική ρύθμιση του εμπρός τμήματος της βάσης του καθίσματος οδηγού & συνοδηγού
 Ρυθμιζόμενα προσκέφαλα 4 θέσεων για τα καθίσματα οδηγού & συνοδηγού
 Υποδοχές παιδικού καθίσματος ISOFIX στις εξωτερικές θέσεις του πίσω καθίσματος
 Ηλεκτρική ρύθμιση της πλάτης των πίσω καθισμάτων 3 πίσω προσκέφαλα

Ο βασικός εξοπλισμός μπορεί να μεταβληθεί λόγω ανάγκης κατασκευαστικού ή εμπορικού χαρακτήρα χωρίς καμία προειδοποίηση

ΒΑΣΙΚΟΣ ΕΞΟΠΛΙΣΜΟΣ

BASTILLE La Premiere

| ΑΣΦΑΛΕΙΑ |
|---|
| Σύστημα διεύθυνσης μεταβαλλόμενης ηλεκτρικής υποβοήθησης |
| Τιμόνι ρυθμιζόμενο σε ύψος και βάθος |
| ABS με EBD και Brake Assist |
| ESP με λειτουργία αντιολίσθησης |
| Hill Assist: Σύστημα υποβοήθησης εκκίνησης σε δρόμο με κλίση |
| Cruise control - Αυτόματος σταθεροποιητής ταχύτητας με speedlimiter |
| Ενεργό σύστημα υποβοήθησης διατήρησης λωρίδας |
| Σύστημα επόπτευσης νεκράς γωνίας (Blind Spot Detection) |
| Driver attention Alert (Σύστημα αναγνώρισης κόπωσης οδηγού) |
| Σύστημα αυτόματης πέδησης έκτακτης ανάγκης |
| Σύστημα αναγνώρισης σημάτων κυκλοφορίας |
| Σύστημα αναγνώρισης ορίων ταχύτητας (Speed Limit Information) |
| Collision Warning Alert: Σύστημα προειδοποίησης επικείμενης σύγκρουσης |
| Σύστημα αποφυγής πολλαπλών συγκρούσεων (Multi-collision braking) |
| 6 Αερόσακοι: Μετωπικοί, εμπρός πλευρικοί, οροφής εμπρός-πίσω |
| Υποδοχές παιδικού καθίσματος ISOFIX στο κάθισμα του συνοδηγού και δυνατότητα απενεργοποίησης αερόσακου συνοδηγού |
| Υποδοχές παιδικού καθίσματος ISOFIX στις εξωτερικές θέσεις του πίσω καθίσματος |
| Κεντρικό κλειδί με τηλεχειρισμό |
| Ηλεκτρικό χειρόφρενο |
| Παιδικές ασφάλειες θυρών |
| Αυτόματη ενεργοποίηση των αλαρμ σε περίπτωση απότομης επιβράδυνσης |
| Αυτόματο κλείδωμα των θυρών κατά την εκκίνηση του αυτοκινήτου |
| Αυτόματο ξεκλείδωμα των θυρών σε περίπτωση πρόσκρουσης |
| Αυτόματη ενεργοποίηση φώτων και υαλοκαθαριστήρων |
| Σύστημα ανίχνευσης πίεσης ελαστικών |
| ΑΝΕΣΗ |
| Σύστημα DS Active Scan Suspension (βασικός εξοπλισμός για τα E-TENSE 300 4x4 & 360 4x4, προαιρετικός εξοπλισμός για το E-TENSE 225) |
| DS IRIS SYSTEM - περιλαμβάνει σύστημα πλοήγησης 3D Connected, λήψη φωνητικών εντολών, διασθητικό χειρισμό και κλήση έκτακτης ανάγκης |
| Σύστημα Infotainment με έγχρωμη οθόνη αφής 12,3", ψηφιακή ραδιοφωνική λήψη (DAB), 6 ηχεία, Bluetooth, 1 θύρα USB type C και λειτουργία wireless Mirror Screen (Android Auto, Apple CarPlay) |
| Αυτόματος διζωνικός κλιματισμός με αεροθυρίδες για τους πίσω επιβάτες |
| ΟΔΗΓΟΣ ΜΟΝΤΕΛΟΥ DS 7 - ΦΕΒΡΟΥΑΡΙΟΣ 2023 |
| Σύστημα εισόδου & εκκίνησης χωρίς κλειδί (Hands-free entry & start) |
| Ηλεκτρικά ρυθμιζόμενοι, αναδιπλούμενοι και θερμαινόμενοι εξωτερικοί καθρέπτες (ηλεκτροχρωμικός καθρέπτης οδηγού, αυτόματη λειτουργία ρύθμισης στον καθρέπτη του συνοδηγού κατά την όπισθεν) |
| Ηλεκτροχρωμικός εσωτερικός καθρέπτης χωρίς πλαίσιο |
| Δυνατότητα απομακρυσμένου ελέγχου για το άνοιγμα/κλείσιμο των παραθύρων |

| ΕΣΩΤΕΡΙΚΗ ΣΧΕΔΙΑΣΗ |
|---|
| Επένδυση καθισμάτων σε ύφασμα Bronze Harmony |
| Δερμάτινο πολυλειτουργικό τιμόνι με χειριστήρια αλλαγής ταχυτήτων |
| Επένδυση του κεντρικού υποβραχιονίου σε τεχνητό δέρμα Mistral |
| Επένδυση του ταμπλό, στα πλαϊνά των θυρών και της κεντρικής κονσόλας σε τεχνητό δέρμα με πολυγωνικό σχεδιαστικό μοτίβο |
| Χρωμομένο διακοσμητικό μοτίβο guilloche «Clous de Paris» στο κιβώτιο ταχυτήτων |
| Εσωτερικός ατμοσφαιρικός φωτισμός LED (στις λαβές των θυρών εσωτερικά και στο πάτωμα των εμπρός καθισμάτων) |
| ΠΙΝΑΚΑΣ ΟΡΓΑΝΩΝ / ΕΝΔΕΙΞΕΙΣ |
| Ψηφιακός πίνακας οργάνων 12,3" |
| Υπολογιστής ταξιδιού |
| Ένδειξη προτεινόμενης αλλαγής σχέσης |
| Προειδοποίηση μη ασφάλισης / απασφάλισης ζωνών ασφαλείας οδηγού/συνοδηγού |
| ΕΞΩΤΕΡΙΚΗ ΣΧΕΔΙΑΣΗ |
| Προβολείς LED με αυτόματη ρύθμιση δέσμης |
| DS LIGHT VEIL : Φώτα ημέρας LED |
| Πίσω φώτα LED με τρισδιάστατο εφέ (3D) και δυναμικά φλας |
| Προβολή του λογότυπου "DS" στο έδαφος από τους εξωτερικούς καθρέπτες του οχήματος |
| Πίσω φως πλαϊσίου αριθμός κυκλοφορίας LED |
| Ράγες οροφής σε ανοδιωμένο αλουμίνιο |
| Διακοσμητικά περιγράμματα παραθύρων σε χρώμιο |
| Μάσκα οχήματος σε μαύρο γυαλιστερό με διακοσμητικές λεπτομέρειες σε χρώμιο |
| DS Wings σε χρώμιο |
| ΑΠΟΘΗΚΕΥΤΙΚΟΙ ΧΩΡΟΙ |
| Ντουλαπάκι συνοδηγού με ψύξη |
| Διπλή ποτηροθήκη στην κεντρική κονσόλα |
| Κλειστός χώρος αποθήκευσης μπροστά από τον επιλογέα ταχυτήτων |
| Πρίζα 12V εμπρός στην κεντρική κονσόλα και στο χώρο αποσκευών |
| Θήκες αποθήκευσης στα πλαϊνά των θυρών |
| ΤΡΟΧΟΙ / ΕΛΑΣΤΙΚΑ |
| Ζάντες αλουμινίου 18" VIENNA, σε μαύρο Diamanted Onyx, με ελαστικά 225/55R18 102V XL - φ 717 (Αποκλειστικά για το Bastille + 1.5 BHD) |
| Ζάντες αλουμινίου 19" EDINBURG, με ελαστικά 235/50 R19 103V - φ 721 |
| Κιτ επισκευής ελαστικού |
| ΕΞΟΠΛΙΣΜΟΣ ΦΟΡΤΙΣΗΣ |
| On-board φορτιστής : 7,4kW για το E-TENSE 300 4X4 3,7kW για το E-TENSE 225 |
| Καλώδιο φόρτισης Mode 2 (οικιακή πρίζα) |



Ζάντες αλουμινίου 19"
EDINBURG



Χρωμομένο διακοσμητικό μοτίβο guilloche
«Clous de Paris» στο κιβώτιο ταχυτήτων



Ζάντες αλουμινίου 18"
VIENNA



Σύστημα Infotainment με έγχρωμη οθόνη αφής
12,3" (ο χρονογράφος B.R.M 180 δεν αποτελεί
μέρος του βασικού εξοπλισμού)

ΒΑΣΙΚΟΣ ΕΞΟΠΛΙΣΜΟΣ

Performance Line (Επιπρόσθετος Εξοπλισμός από την Bastille La Premiere)

ΕΞΩΤΕΡΙΚΗ ΣΧΕΔΙΑΣΗ

| |
|---|
| Επένδυση καθισμάτων σε Alcantara® Deep Black και τεχνητό δέρμα |
| Δερμάτινο perforated πολυλειτουργικό τιμόνι με ραφές αντίθεσης σε χρυσό και κόκκινο garmin με χειριστήρια αλλαγής ταχυτήτων |
| Επένδυση του ταμπλό, στα πλαϊνά των θυρών και της κεντρικής κονσόλας σε Alcantara® Deep Black |
| Επενδύσεις στις εισόδους των εμπρός θυρών σχεδίασης Performance Line σε αλουμίνιο |
| Επενδύσεις σε υποπόδιο και πεντάλ σε όψη αλουμινίου |
| Πατάκια εμπρός & πίσω |
| ΑΠΟΘΗΚΕΥΤΙΚΟΙ ΧΩΡΟΙ |
| Πίσω υποβραχιόνιο με θήκη αποθήκευσης σκι |

ΕΞΩΤΕΡΙΚΗ ΣΧΕΔΙΑΣΗ

| |
|--|
| Ράγες οροφής σε μαύρο γυαλιστερό |
| Διακοσμητικά περιγράμματα παραθύρων σε μαύρο |
| Μάσκα οχήματος σε μαύρο γυαλιστερό |
| DS Wings σε μαύρο |
| Φιμέ κρύσταλλα στα πίσω παράθυρα και στο πίσω παρμπρίζ |
| ΤΡΟΧΟΙ / ΕΛΑΣΤΙΚΑ |
| Ζάντες αλουμινίου 19" SILVERSTONE, σε μαύρο, με ελαστικά με ελαστικά 235/50 R19 103V - φ 721 |

ΒΑΣΙΚΟΣ ΕΞΟΠΛΙΣΜΟΣ

Performance Line + La Premiere (Επιπρόσθετος Εξοπλισμός από την Performance Line)

ΕΞΩΤΕΡΙΚΗ ΣΧΕΔΙΑΣΗ

| |
|---|
| Δερμάτινο perforated πολυλειτουργικό τιμόνι με ραφές αντίθεσης σε χρυσό και κόκκινο garmin με χειριστήρια αλλαγής ταχυτήτων και κάλυμμα αερόσακου σε δέρμα |
| ΑΝΕΣΗ |
| Ηλεκτρική ρύθμιση ύψους, διαμήκου θέσης, πλάτης και βάσης καθίσματος και ηλεκτρικά ρυθμιζόμενη οσφυϊκή υποστήριξη (4 σημείων) για τα καθίσματα οδηγού & συνοδηγού |
| Μηχανική ρύθμιση του εμπρός τμήματος της βάσης του καθίσματος οδηγού & συνοδηγού |

ΕΞΩΤΕΡΙΚΗ ΣΧΕΔΙΑΣΗ

| |
|---|
| DS PIXEL LED VISION 3.0 - Προβολείς Pixel LED, με αυτόματη ρύθμιση δέσμης, λειτουργία φώτων στροφής και φώτα παντός καιρού |
| ΤΡΟΧΟΙ / ΕΛΑΣΤΙΚΑ |
| Ζάντες αλουμινίου 21" BROOKLYN, με ελαστικά 245/35 R21 Y (Αποκλειστικά για το DS 7 E-TENSE 360 4x4) |

ΟΔΗΓ



Εξωτερικό διακοσμητικό πακέτο σε μαύρο/ μαύρο γυαλιστερό

Διακοσμητικά περιγράμματα παραθύρων σε μαύρο



DS Light Veil



Ζάντες αλουμινίου
19" SILVERSTONE



Λογότυπα "DS" σε μαύρο



Τεχνολογία DS ACTIVE LED Vision

Ο βασικός εξοπλισμός μπορεί να μεταβληθεί λόγω ανάγκης κατασκευαστικού ή εμπορικού χαρακτήρα χωρίς καμία προειδοποίηση



Επένδυση καθισμάτων σε Alcantara® Deep Black και τεχνητό δέρμα

NEO DS 7



DS AUTOMOBILES

ΒΑΣΙΚΟΣ ΕΞΟΠΛΙΣΜΟΣ

Ρίνοι (Επιπρόσθετος Εξοπλισμός από την Bastille La Premiere)

ΕΞΩΤΕΡΙΚΗ ΣΧΕΔΙΑΣΗ

Επένδυση καθισμάτων σε δέρμα Black Basalt

Δερμάτινο πολυλειτουργικό τιμόνι με χειριστήρια αλλαγής ταχυτήτων και κάλυμμα αερόσακου σε δέρμα

Επένδυση του ταμπλό και στα πλαϊνά των θυρών σε τεχνητό δέρμα Black Basalt σε σχεδιαστικό μοτίβο ρόμβου

Περιστρεφόμενος χρονογράφος B.R.M R180

Επενδύσεις στις εισόδους των θυρών σε αλουμίνιο

Επενδύσεις σε υποπόδιο και πεντάλ σε όψη αλουμινίου

Πατάκια εμπρός & πίσω

ΑΠΟΘΗΚΕΥΤΙΚΟΙ ΧΩΡΟΙ

Πίσω υποβραχιόνιο

ΑΝΕΣΗ

Ηλεκτρική ρύθμιση ύψους, διαμήκουσ θέσης, πλάτης και βάσης καθίσματος και ηλεκτρικά ρυθμιζόμενη οσφυϊκή υποστήριξη (4 σημείων) για τα καθίσματα οδηγού & συνοδηγού

Μηχανική ρύθμιση του εμπρός τμήματος της βάσης του καθίσματος οδηγού & συνοδηγού

ΕΞΩΤΕΡΙΚΗ ΣΧΕΔΙΑΣΗ

DS PIXEL LED VISION 3.0 - Προβολείς Pixel LED, με αυτόματη ρύθμιση δέσμης, λειτουργία φώτων στροφής και φώτα παντός καιρού

Φιμέ κρύσταλλα στα πίσω παράθυρα και στο πίσω παρμπρίζ

ΤΡΟΧΟΙ / ΕΛΑΣΤΙΚΑ

Ζάντες αλουμινίου 19" EDINBURG, με ελαστικά 235/50 R19 103V - φ 721



DS ACTIVE LED Vision



ΟΔΗΓΟΣ ΜΟΝΤΕΛ



Περιστρεφόμενος χρονογράφος B.R.M R180



Ζάντες αλουμινίου
19" EDINBURG



Επενδύσεις στις εισόδους των θυρών σε
αλουμίνιο



Επένδυση καθισμάτων σε δέρμα Black Basalt



Επένδυση του ταμπλό και στα πλαϊνά των θυρών σε τεχνητό δέρμα Black Basalt σε
σχεδιαστικό μοτίβο ρόμβου

ΒΑΣΙΚΟΣ ΕΞΟΠΛΙΣΜΟΣ

Opera (Επιπρόσθετος Εξοπλισμός από την Rivoli)

| ΑΣΦΑΛΕΙΑ |
|--|
| DS DRIVE ASSIST (Σύστημα Ημιαυτόνομης Οδήγησης με διατήρηση θέσης στην λωρίδα κυκλοφορίας και προσαρμογής ταχύτητας με λειτουργία Stop & Go (Adaptive Cruise Control)) |
| Αναβαθμισμένο σύστημα αυτόματης πέδησης έκτακτης ανάγκης |
| ΕΞΩΤΕΡΙΚΗ ΣΧΕΔΙΑΣΗ |
| Επένδυση καθισμάτων σε δέρμα Nappa σε σχεδιαστικό μοτίβο Bracelet και ραφές σε σχήμα μαργαριταριού |
| Δερμάτινο πολυλειτουργικό τιμόνι με χειριστήρια αλλαγής ταχυτήτων και κάλυμμα αερόσακου σε δέρμα |
| Επένδυση ταμπλό σε δέρμα Nappa με ραφές σε σχήμα μαργαριταριού και γραμμικό σχεδιαστικό μοτίβο |
| Εσωτερικός ατμοσφαιρικός φωτισμός με δυνατότητα χρωματικής επιλογής (8 χρώματα) |
| ΕΞΩΤΕΡΙΚΗ ΣΧΕΔΙΑΣΗ |
| Ηλεκτρική πανοραμική ηλιοροφή (ανακλινόμενη, συρόμενη με ηλεκτρικό σκίαστρο) |

| ΑΝΕΣΗ |
|--|
| Μνήμες ρύθμισης θέσης καθίσματος και οσφυϊκής υποστήριξης για το κάθισμα του οδηγού (συμπεριλαμβάνει μνήμες ρύθμισης του κλιματισμού και των εξωτερικών καθρεφτών) |
| Εμπρός καθίσματα κλιματιζόμενα, θερμαινόμενα με λειτουργία μασάζ |
| Ηλεκτρική ρύθμιση της πλάτης των πίσω καθισμάτων |
| Θερμομονωτικά και ηχομονωτικά κρύσταλλα εμπρός και πίσω και φιμέ πίσω κρύσταλλα και πίσω παρμπρίζ & θερμαινόμενο παρμπρίζ |
| Ηλεκτρικό άνοιγμα/κλείσιμο πόρτας χώρου αποσκευών με αισθητήρα κίνησης (hands-free) |
| Επαγγελματική φόρτιση κινητού τηλεφώνου & 2 θύρες type C για τους εμπρός επιβάτες |
| Αυτόματος διζωνικός κλιματισμός με control panel στις αεροθυρίδες των πίσω επιβατών |
| ΤΡΟΧΟΙ / ΕΛΑΣΤΙΚΑ |
| Ζάντες αλουμινίου 19" EDINBURG, με ελαστικά 235/50 R19 103V - φ 721 |



ΟΔΗΓ

Επένδυση καθισμάτων σε δέρμα Nappa σε σχεδιαστικό μοτίβο Bracelet και ραφές σε σχήμα μαργαριταριού



Επενδύσεις του ταμπλό και των θυρών σε δέρμα Nappa με ραφές σε σχήμα μαργαριταριού και γραμμικό σχεδιαστικό μοτίβο



Εσωτερικός ατμοσφαιρικός φωτισμός με δυνατότητα χρωματικής επιλογής (8 χρώματα)



Control panel στις αεροθυρίδες των πίσω επιβατών



Ζάντες αλουμινίου 20" TOKYO (Προαιρετικός εξοπλισμός)



Ηλεκτρική πανοραμική ηλιοροφή (ανακλινόμενη, συρόμενη με ηλεκτρικό σκίαστρο)



DS AUTOMOBILES

