

NEO PEUGEOT 408 & 408 PHEV



ΟΔΗΓΟΣ ΜΟΝΤΕΛΟΥ



Οδηγός Μοντέλου νέου PEUGEOT 408 AMB0 - Φεβρουάριος 2023

ΝΕΟ PEUGEOT 408 & 408 PHEV

ΕΚΔΟΣΕΙΣ & ΚΙΝΗΤΗΡΕΣ

Κινητήρας	Κιβώτιο ταχυτήτων	CO ₂ WLTP ⁽¹⁾ (g/km)	ALLURE	ALLURE PLUS	GT
-----------	-------------------	--	--------	-------------	----

BENZINH

1.2 PureTech 130 S&S EAT8	Αυτόματο 8 σχέσεων	135 - 136	•	•	•
---------------------------	--------------------	-----------	---	---	---

PLUG-IN HYBRID ΜΕ ΚΙΝΗΤΗΡΑ ΒΕΝΖΙΝΗΣ

HYBRID 180 e-EAT8	Αυτόματο 8 σχέσεων με ενσωματωμένο ηλεκτροκινητήρα	26 - 27	•	•	•
HYBRID 225 e-EAT8	Αυτόματο 8 σχέσεων με ενσωματωμένο ηλεκτροκινητήρα	26 - 27	-	•	•



⁽¹⁾ Οι τιμές κατανάλωσης καυσίμου και εκπομπών CO₂ υπολογίζονται σύμφωνα με την Παγκοσμίως Εναρμονισμένη Διαδικασία Δοκιμής Ελαφρών Οχημάτων (WLTP – Worldwide Harmonised Light Vehicle Test Procedure) η οποία αποτελεί τη νέα, πιο ρεαλιστική διαδικασία δοκιμών για τη μέτρηση της κατανάλωσης καυσίμου και των εκπομπών CO₂. Οι τιμές κατανάλωσης καυσίμου και εκπομπών CO₂ δεν λαμβάνουν υπόψη τις εκάστοτε συνθήκες χρήσης και τον τρόπο οδήγησης, τον βασικό εξοπλισμό ή τον προαιρετικό εξοπλισμό, ενώ μπορεί να διαφέρουν ανάλογα με τον τύπο ελαστικών.



ΝΕΟ PEUGEOT 408 & 408 PHEV

ΒΑΣΙΚΟΣ ΕΞΟΠΛΙΣΜΟΣ

ALLURE

1.2 PureTech 130 S&S EAT8

HYBRID 180 e-EAT8

ΑΣΦΑΛΕΙΑ

- Advanced Emergency Braking System με camera (αυτόματο φρενάρισμα έκτακτης ανάγκης με λειτουργία ημέρας και αναγνώρισης πεζών) - **αποκλειστικά στην ICE 1.2 PureTech 130**

- Advanced Emergency Braking System με camera & radar (αυτόματο φρενάρισμα έκτακτης ανάγκης με νυχτερινή λειτουργία, αναγνώριση πεζού & ποδηλάτη) - **αποκλειστικά στη Plug-in 180hp**

- Distance Alert / Forward collision warning (προειδοποίηση για κίνδυνο σύγκρουσης)
- Lane Keeping Assist (προειδοποίηση & διόρθωση σε περίπτωση ακούσιας απόκλισης από τη λωρίδα κυκλοφορίας με αναγνώριση της άκρης του δρόμου)

- Driver Attention Alert (ενεργό σύστημα ανίχνευσης έλλειψης προσοχής οδηγού) & Coffee Break Alert (ειδοποίηση υπέρβασης χρόνου οδήγησης χωρίς στάση)
- Εκτεταμένη αναγνώριση οδικής σήμανσης (STOP, απαγορευτικό εισόδου κ.α)

- Speed limiter με λειτουργία αναγνώρισης ορίου ταχύτητας & Intelligent Speed Adaptation (ειδοποίηση προσαρμογής ταχύτητας)

- Pack Drive Assist Plus: Adaptive Cruise Control με λειτουργία Stop & Go - **αποκλειστικά στη Plug-in Allure 180hp**

Φώτα ημέρας LED στον εμπρός προφυλακτήρα με φωτεινή υπογραφή PEUGEOT ("δόντι λιονταριού") & ενσωματωμένα φλας LED

Προβολείς τεχνολογίας PEUGEOT Full LED με αυτόματη ενεργοποίηση (Autolight)

Πίσω φώτα τεχνολογίας LED με φωτεινή υπογραφή PEUGEOT ("τρεις νυχιές")

High Beam Assist (αυτόματη εναλλαγή μεσαίας-μεγάλης σκάλας προβολέων)

Αυτόματη λειτουργία υαλοκαθαριστήρων

ESP (Ηλεκτρονικό Σύστημα Ευστάθειας) με ASR (Σύστημα Αντιολίσθησης Τροχών) και Hill Assist (Σύστημα υποβοήθησης εκκίνησης σε δρόμο με κλίση)

ABS (Σύστημα Αντιμπλοκαρίσματος Τροχών) με EBD (Ηλεκτρονικό Κατανεμητή Πέδησης) & Brake Assist (Σύστημα Ενίσχυσης Πέδησης)

Σύστημα ελέγχου πίεσης ελαστικών
6 αερόσακoi: μετωπικοί οδηγού και συνοδηγού (συνοδηγού με δυνατότητα απενεργοποίησης), πλευρικοί εμπρός και οροφής εμπρός/πίσω

Κεντρικό κλειδωμα θυρών με τηλεχειρισμό
Οπτική και ηχητική προειδοποίηση μη ασφάλισης και απασφάλισης ζωνών ασφαλείας οδηγού και συνοδηγού
Οπτική και ηχητική προειδοποίηση απασφάλισης ζωνών ασφαλείας Φωτισμός συνοδείας 'Follow me home'

Αυτόματη ενεργοποίηση των αλάρμ σε περίπτωση απότομης επιβράδυνσης

Λειτουργία αυτόματου κεντρικού κλειδώματος όταν το αυτοκίνητο κινείται

Ζώνες ασφαλείας εμπρός με πυροτεχνικούς προενταντήρες και σύστημα περιορισμού δύναμης

Πίσω ζώνες ασφαλείας τριών σημείων (x3) με πυροτεχνικούς προενταντήρες και σύστημα περιορισμού δύναμης στις πλευρικές θέσεις

Σύστημα στήριξης παιδικού καθίσματος ISOFIX με 3ο σημείο στήριξης (Top Tether) στις πίσω πλευρικές θέσεις

Προσκέφαλα ασφαλείας εμπρός και πίσω (x 3), ρυθμιζόμενα σε ύψος MULTIMEDIA

Σύστημα multimedia & Navigation με οθόνη αφής 10" HD χωρητικής τεχνολογίας, διακόπτες αφής i-toggles, 3D Navigation, λειτουργία Mirror Screen (Apple Carplay / Android Auto), Bluetooth®, ραδιόφωνο DAB (ψηφιακός δέκτης), MP3, 4 ηχεία + 2 tweeter, 4 θύρες USB (1 Type C Data / Charging εμπρός + 1 Type C Charging εμπρός & 2 Type C Charging πίσω) και χειριστήρια στο τιμόνι

ΚΑΘΙΣΜΑΤΑ / ΕΣΩΤΕΡΙΚΕΣ ΕΠΕΝΔΥΣΕΙΣ

Καθίσματα τύπου Dynamique

Επένδυση καθισμάτων από ύφασμα Fractil & Baladin με ραφές πράσινο Mint και πλευρική επένδυση από TEP μαύρο Isabella Mistral

Καθίσματα οδηγού & συνοδηγού ρυθμιζόμενα σε μήκος και ύψος
Κάθισμα οδηγού με μηχανική ρύθμιση στήριξης οσφυϊκής μοίρας
Πίσω κάθισμα αναδιπλούμενο σε διάταξη 2/3 - 1/3

ΑΝΕΣΗ

PEUGEOT i-Cockpit®:

- Ψηφιακός πίνακας οργάνων με οθόνη 10" υψηλής ανάλυσης
- Έγχρωμη οθόνη αφής 10" HD χωρητικής τεχνολογίας στο κέντρο του ταμπλό

- Τιμόνι μικρής διαμέτρου με ενσωματωμένα χειριστήρια

- Διακόπτες αεροπορικού τύπου

Αυτόματος διζωνικός κλιματισμός ρυθμιζόμενος μέσω της οθόνης αφής, με Air Quality System (αισθητήρας ρύπανσης και φίλτρο καρμπίνας ενεργού άνθρακα High Efficiency)
Ηλεκτρικά παράθυρα εμπρός & πίσω με μηχανισμό one touch και λειτουργία αναγνώρισης εμποδίου
Pack City 1:

- Αισθητήρες υποβοήθησης στάθμευσης εμπρός και πίσω με οπτική και ηχητική ειδοποίηση

- Visiopak 1: κάμερα οπισθοπορείας 180°
Ηλεκτρικά ρυθμιζόμενοι, θερμαινόμενοι & αναδιπλούμενοι εξωτερικοί καθρέπτες με φωτισμό υποδοχής & ενσωματωμένα LED φλας

Σύστημα διεύθυνσης με ηλεκτρική υποβοήθηση, ρυθμιζόμενο σε ύψος και βάθος

Χειριστήρια αλλαγής ταχυτήτων στο τιμόνι

Κουμπί εκκίνησης κινητήρα (ENGINE START/STOP button)

Ηλεκτρικό χειρόφρενο με σύστημα Drive Away και αυτόματη ενεργοποίηση

Επιλογές Drive Mode: προγράμματα Eco / Sport
Υπερψωμένη κεντρική κονσόλα με επένδυση αλουμινίου και κεντρικό υποβραχιόνιο εμπρός

Κεντρικό υποβραχιόνιο πίσω με δύο ποτηροθήκες και θυρίδα μεταφοράς σκι

Φωτοχρωματικός εσωτερικός καθρέπτης

ΕΣΩΤΕΡΙΚΗ ΕΜΦΑΝΙΣΗ

Τιμόνι με δερμάτινη επένδυση, διακοσμητική ραφή γκρι Βέτον και ενσωματωμένα χειριστήρια

Διακοσμητικό μοτίβο στο ταμπλό και τις πόρτες από ύφασμα γκρι Texa

Διακοσμητικά στοιχεία αεραγωγών και κεντρικής κονσόλας σε χρώμιο

Υποβραχιόνια θυρών με επένδυση από ύφασμα RIMINI

Επένδυση μαλακής υφής SLUSH στο ταμπλό

ΕΞΩΤΕΡΙΚΗ ΕΜΦΑΝΙΣΗ

Μάσκα με οριζόντιες γρίλιες με φινίρισμα χρωμίου

Καλύμματα εξωτερικών καθρεπτών σε μαύρο γυαλιστερό φινίρισμα

Μαύρη διακοσμητική φάσα ανάμεσα στα πίσω φώτα με γυαλιστερό φινίρισμα

Πίσω σπόιλερ στο χρώμα του αμαξώματος

Φιμέ κρύσταλλα στις πίσω πόρτες και την πόρτα του χώρου αποσκευών

ΤΡΟΧΟΙ

Ζάντες αλουμινίου 17" SILEX, ελαστικά 215/65 R17 υψηλής

ενεργειακής απόδοσης (Class A)

Κιτ προσωρινής επισκευής ελαστικού



Ζάντες αλουμινίου 17" SILEX

Προβολείς PEUGEOT Full LED με φώτα ημέρας LED στον εμπρός προφυλακτήρα & ενσωματωμένα φλας LED



NEO PEUGEOT 408 & 408 PHEV

ΒΑΣΙΚΟΣ ΕΞΟΠΛΙΣΜΟΣ

ALLURE PLUS (επιπλέον εξοπλισμός της έκδοσης ALLURE)

1.2 PureTech 130 S&S EAT8

HYBRID 180 e-EAT8, HYBRID 225 e-EAT8

ΑΣΦΑΛΕΙΑ

Rear Cross Traffic Alert (σύστημα ελέγχου οπίσθιας διασταυρούμενης κυκλοφορίας)

Lane Change Assist (σύστημα ελέγχου τυφλής γωνίας εκτεταμένης εμβέλειας)

PEUGEOT Connect SOS & Assistance: Αυτόματη ή χειροκίνητη κλήση έκτακτης ανάγκης μέσω του πλήκτρου SOS και άμεση επικοινωνία με την πλατφόρμα PEUGEOT Assistance (24/7)

Εξωτερικοί καθρέπτες με ένδειξη ελέγχου τυφλής γωνίας

ΑΝΕΣΗ

Σύστημα εισόδου χωρίς κλειδί 'Proximity'

ΤΡΟΧΟΙ

Ζάντες αλουμινίου 19" JASPE με ένθετα Onyx Black, ελαστικά 205/55 R19 υψηλής ενεργειακής απόδοσης (Class A)



NEO 408 ALLURE PLUS

Ζάντες αλουμινίου 19"
JASPE

Εξωτερικοί καθρέπτες σε μαύρο μεταλλικό χρώμα Perla Nera με φωτισμό υποδοχής, κάμερες υποβοήθησης παρκαρίσματος & λειτουργία ανάκλισης στην όπισθεν

NEO 408 GT 1.2 130 EAT8



Προβολείς PEUGEOT Full Matrix LED με αυτόματη ρύθμιση ύψους της δέσμης φωτός

Μάσκα με κάθετες γρίλιες με φινιρίσμα στο χρώμα του αμαξώματος

Ζάντες αλουμινίου 19"
GRAPHITE

GT (επιπλέον εξοπλισμός της έκδοσης ALLURE PLUS)

1.2 PureTech 130 S&S EAT8

HYBRID 180 e-EAT8, HYBRID 225 e-EAT8

ΑΣΦΑΛΕΙΑ

Προβολείς PEUGEOT Full Matrix LED με αυτόματη ρύθμιση ύψους της δέσμης φωτός

Πίσω φώτα Full LED με τριδιάστατες 'νυχιές'

Driver Sport Pack: επιλέγοντας το πρόγραμμα SPORT στον επιλογή Drive Mode, μεταβάλλεται:

- η χαρτογράφηση της ηλεκτρικής υποβοήθησης του συστήματος διεύθυνσης

- η χαρτογράφηση του πεντάλ του γκαζιού

- η χαρτογράφηση του αυτόματου κιβωτίου ταχυτήτων

- η χροιά του ήχου του κινητήρα, καθώς ενισχύεται ψηφιακά και διαχέεται μέσω των ηχείων

- ο φωτισμός του πίνακα οργάνων σε κόκκινο χρώμα

ΚΑΘΙΣΜΑΤΑ / ΕΣΩΤΕΡΙΚΕΣ ΕΠΕΝΔΥΣΕΙΣ

Επένδυση καθισμάτων από Μαύρο Alcantara® / Ύφασμα σε πλέξη 'Mesh 2.0 Fraxx' & πλευρική επένδυση από Μαύρο TEP Isabella Mistral με ραφές πράσινο Adamite

ΑΝΕΣΗ

PEUGEOT i-Cockpit® 3D:

- Νέος ψηφιακός πίνακας οργάνων με οθόνη 10" υψηλής ανάλυσης 3D

- Νέα έγχρωμη οθόνη αφής 10" HD χωρητικής τεχνολογίας στο κέντρο του ταμπλό

- Τιμόνι μικρής διαμέτρου με ενσωματωμένα χειριστήρια

- Διακόπτες αεροπορικού τύπου

Clean Cabin (σύστημα διαχείρισης ποιότητας αέρα καμπίνας, ρυθμιζόμενο μέσω της οθόνης αφής)

Φωτοχρωματικός εσωτερικός καθρέπτης frameless

Λειτουργία θύρας χώρου αποσκευών Hands-free

Pack City 2:

- Αισθητήρες υποβοήθησης στάθμευσης εμπρός και πίσω με οπτική και ηχητική ειδοποίηση

- Visiorak 2: 4 ψηφιακές κάμερες παρέχουν εικόνα εμπρός ή πίσω και μια προβολή 360° του περιβάλλοντος χώρου γύρω από το 408 σας

Εξωτερικοί καθρέπτες σε μαύρο μεταλλικό χρώμα Perla Nera με φωτισμό υποδοχής (προβολή του θυρεού της Peugeot στο δρόμο), κάμερες υποβοήθησης παρκαρίσματος & λειτουργία ανάκλισης στην όπισθεν

ΕΣΩΤΕΡΙΚΗ ΕΜΦΑΝΙΣΗ

Θερμαινόμενο τιμόνι με διάτρητη δερμάτινη επένδυση, διακοσμητική ραφή σε μαύρο και πράσινο Adamite, ενσωματωμένα χειριστήρια, επιχρωμιωμένους δακτυλίους και σήμα 'GT'

Διακοσμητικό μοτίβο αλουμινίου στο ταμπλό και τις πόρτες

Κεντρική κονσόλα, υποβραχιόνια και χειρολαβές θυρών με διπλή διακοσμητική ραφή σε μαύρο & πράσινο Adamite

Επένδυση στην εμπρός κολώνα και τον ουρανό σε χρώμα μαύρο Mistral

Πεντάλ και μαρσιπέ με διακοσμητικά στοιχεία χρωμίου

Πατάκια velours εμπρός / πίσω σε μαύρο γούνα με διπλή διακοσμητική

ΕΞΩΤΕΡΙΚΗ ΕΜΦΑΝΙΣΗ

Μάσκα 'GT' με κάθετες γρίλιες με φινιρίσμα στο χρώμα του αμαξώματος

ΤΡΟΧΟΙ

Ζάντες αλουμινίου 19" GRAPHITE με ένθετα Orbital Black, ελαστικά 205/55 R19 υψηλής ενεργειακής απόδοσης (Class A)

Ζάντες αλουμινίου 20" MONOLITHE με ένθετα Orbital Black, ελαστικά 245/40 R20 υψηλής ενεργειακής απόδοσης (Class A) - Μόνο για εκδόσεις **HYbrid**



ΝΕΟ PEUGEOT 408 & 408 PHEV

ΕΞΩΤΕΡΙΚΑ ΧΡΩΜΑΤΑ

Μπλε Obsession μεταλλικό



Γκρι Titane μεταλλικό



Γκρι Artense μεταλλικό⁽¹⁾



Μαύρο Perla Nera μεταλλικό



(1) Χρώμα μη διαθέσιμο στο 408 GT.

Απεικονίζεται το νέο 408 ALLURE PLUS. Οι φωτογραφίες είναι ενδεικτικές.

Ο βασικός εξοπλισμός μπορεί να μεταβληθεί λόγω ανάγκης κατασκευαστικού ή εμπορικού χαρακτήρα χωρίς καμία προειδοποίηση

Οδηγός Μοντέλου νέου PEUGEOT 408 AMB0 - Φεβρουάριος 2023



ΝΕΟ PEUGEOT 408 & 408 PHEV

ΕΞΩΤΕΡΙΚΑ ΧΡΩΜΑΤΑ

Λευκό Nacré μεταλλικό περιλέ τριπλής επίστρωσης



Κόκκινο Elixir μεταλλικό έγχρωμη επίστρωσης



Απεικονίζεται το νέο 408 ALLURE PLUS. Οι φωτογραφίες είναι ενδεικτικές.

Ο βασικός εξοπλισμός μπορεί να μεταβληθεί λόγω ανάγκης κατασκευαστικού ή εμπορικού χαρακτήρα χωρίς καμία προειδοποίηση

Οδηγός Μοντέλου νέου PEUGEOT 408 AMB0 - Φεβρουάριος 2023



NEO PEUGEOT 408 & 408 PHEV

ΕΣΩΤΕΡΙΚΟ DESIGN
ALLURE



PEUGEOT i-Cockpit®: Ψηφιακός πίνακας οργάνων με οθόνη 10" υψηλής ανάλυσης / Έγχρωμη οθόνη αφής 10" HD χωρητικής τεχνολογίας στο κέντρο του ταμπλό / Διακόπτες αφής i-toggles / Τιμόνι μικρής διαμέτρου με ενσωματωμένα χειριστήρια / Διακόπτες αεροπορικού τύπου
Καθίσματα τύπου Dynamique με επένδυση από ύφασματα Fractil & Baladin με ραφές πράσινο Mint και πλευρική επένδυση από TEP μαύρο Isabella Mistral
Επένδυση μαλακής υφής SLUSH στο ταμπλό
Διακοσμητικό μοτίβο από ύφασμα γκρι Teca στο ταμπλό και τις πόρτες
Διακοσμητικά στοιχεία αεραγωγών και κεντρικής κονσόλας σε χρώμιο
4 θύρες USB (1 Type C Data / Charging εμπρός + 1 Type C Charging εμπρός & 2 Type C Charging πίσω)
Επιλογέας Drive Mode, ηλεκτρικό χειρόφρενο και υποβραχιόνιο



Ο βασικός εξοπλισμός μπορεί να μεταβληθεί λόγω ανάγκης κατασκευαστικού ή εμπορικού χαρακτήρα χωρίς καμία προειδοποίηση
Οδηγός Μοντέλου νέου PEUGEOT 408 AMB0 - Φεβρουάριος 2023



NEO PEUGEOT 408 & 408 PHEV

ΕΣΩΤΕΡΙΚΟ DESIGN
ALLURE PLUS



PEUGEOT i-Cockpit®: Ψηφιακός πίνακας οργάνων με οθόνη 10" υψηλής ανάλυσης / Έγχρωμη οθόνη αφής 10" HD χωρητικής τεχνολογίας στο κέντρο του ταμπλό / Διακόπτες αφής i-toggles / Τιμόνι μικρής διαμέτρου με ενσωματωμένα χειριστήρια / Διακόπτες αεροπορικού τύπου
Καθίσματα τύπου Dynamique με επένδυση από ύφασμα Fractil & Baladin με ραφές πράσινο Mint και πλευρική επένδυση από TEP μαύρο Isabella Mistral
Επένδυση μαλακής υφής SLUSH στο ταμπλό
Διακοσμητικό μοτίβο από ύφασμα γκρι Texa στο ταμπλό και τις πόρτες
Διακοσμητικά στοιχεία αεραγωγών και κεντρικής κονσόλας σε χρώμιο
4 θύρες USB (2 Type C Data / Charging εμπρός + πίσω & 2 Type C Charging εμπρός + πίσω)
Επιλογέας Drive Mode, ηλεκτρικό χειρόφρενο και υποβραχιόνιο



Ο βασικός εξοπλισμός μπορεί να μεταβληθεί λόγω ανάγκης κατασκευαστικού ή εμπορικού χαρακτήρα χωρίς καμία προειδοποίηση
Οδηγός Μοντέλου νέου PEUGEOT 408 AMB0 - Φεβρουάριος 2023




ΝΕΟ PEUGEOT 408 & 408 PHEV

ΕΣΩΤΕΡΙΚΟ DESIGN

GT



Καθίσματα τύπου Dynamique με επένδυση από Μαύρο Alcantara® / Ύφασμα σε πλέξη 'Mesh 2.0 Fraxx' & πλευρική επένδυση από Μαύρο TEP Isabella Mistral με ραφές πράσινο Adamite
Κεντρική κονσόλα, υποβραχιόνια και χειρολαβές θυρών με διπλή διακοσμητική ραφή σε μαύρο & πράσινο Adamite
Επένδυση στην εμπρός κολώνα και τον ουρανό σε χρώμα μαύρο Mistral
Πεντάλ και μαρσπιέ με διακοσμητικά στοιχεία χρωμίου
Πατάκια velours εμπρός / πίσω σε μαύρο χρώμα με διπλή διακοσμητική ραφή σε χρώμα πράσινο Adamite



Ο βασικός εξοπλισμός μπορεί να μεταβληθεί λόγω ανάγκης κατασκευαστικού ή εμπορικού χαρακτήρα χωρίς καμία προειδοποίηση
Οδηγός Μοντέλου νέου PEUGEOT 408 AMB0 - Φεβρουάριος 2023



ΝΕΟ PEUGEOT 408 & 408 PHEV

ΕΣΩΤΕΡΙΚΟ DESIGN

GT με Pack Leather Blue



Pack Leather Blue:

- Επένδυση καθισμάτων από δέρμα Nappa Μπλε 'Naboo' με ραφές μπλε Naboo & Pack Electric & Massage:

- Θερμαινόμενο εργονομικό κάθισμα οδηγού 'AGR' με 10 ηλεκτρικές ρυθμίσεις, λειτουργία μνήμης, 4 ηλεκτρικές ρυθμίσεις στήριξης οσφυϊκής μοίρας, λειτουργία μασάζ και μηχανικά ρυθμιζόμενο μήκος του καθίσματος

- Θερμαινόμενο κάθισμα συνοδηγού με 6 ηλεκτρικές ρυθμίσεις, 4 ηλεκτρικές ρυθμίσεις στήριξης οσφυϊκής μοίρας και λειτουργία μασάζ



Ο βασικός εξοπλισμός μπορεί να μεταβληθεί λόγω ανάγκης κατασκευαστικού ή εμπορικού χαρακτήρα χωρίς καμία προειδοποίηση
Οδηγός Μοντέλου νέου PEUGEOT 408 AMB0 - Φεβρουάριος 2023



NEO PEUGEOT 408 & 408 PHEV

ΕΣΩΤΕΡΙΚΟ DESIGN

GT με Pack Leather Black



Pack Leather Black:

- Επένδυση καθισμάτων από δέρμα Nappa Μαύρο με ραφές μαύρο Tramontane & Pack Electric & Massage:

- Θερμαινόμενο εργονομικό κάθισμα οδηγού 'AGR' με 10 ηλεκτρικές ρυθμίσεις, λειτουργία μνήμης, 4 ηλεκτρικές ρυθμίσεις στήριξης οσφυϊκής μοίρας, λειτουργία μασάζ και μηχανικά ρυθμιζόμενο μήκος του καθίσματος

- Θερμαινόμενο κάθισμα συνοδηγού με 6 ηλεκτρικές ρυθμίσεις, 4 ηλεκτρικές ρυθμίσεις στήριξης οσφυϊκής μοίρας και λειτουργία μασάζ



Ο βασικός εξοπλισμός μπορεί να μεταβληθεί λόγω ανάγκης κατασκευαστικού ή εμπορικού χαρακτήρα χωρίς καμία προειδοποίηση
Οδηγός Μοντέλου νέου PEUGEOT 408 AMB0 - Φεβρουάριος 2023



NEO PEUGEOT 408

ΤΕΧΝΙΚΑ ΧΑΡΑΚΤΗΡΙΣΤΙΚΑ

NEOI ΚΙΝΗΤΗΡΕΣ BENZINHS	1.2 PureTech 130 S&S EAT8
Καύσιμο	Βενζίνη
Τροφοδοσία	Άμεσος ψεκασμός πολλαπλών σημείων & turbo
Αριθμός κυλίνδρων	3
Κυβισμός (cm ³)	1.199
Μέγιστη ισχύς CEE (kW @ σ.α.λ.)	96 @ 5.500
Μέγιστη ισχύς DIN (ίπποι @ σ.α.λ.)	130 @ 5.500
Μέγιστη ροπή CEE (Nm @ σ.α.λ.)	230 @ 1.750
Προδιαγραφές Εκπομπών Ρύπων	Euro 6.4
ΜΕΤΑΔΟΣΗ	
Κιβώτιο ταχυτήτων	Αυτόματο 8 σχέσεων (EAT8)
ΦΡΕΝΑ	
Εμπρός / Πίσω	Αεριζόμενοι Δίσκοι / Δίσκοι
ΕΛΑΣΤΙΚΑ	
Διαστάσεις	215/65 R17 υψηλής ενεργειακής απόδοσης (Class A) στις εκδόσεις ALLURE 205/55 R19 υψηλής ενεργειακής απόδοσης (Class A) στις εκδόσεις ALLURE PLUS & GT
Εξοπλισμός ασφαλείας	Κιτ προσωρινής επισκευής ελαστικού
ΑΝΑΡΤΗΣΕΙΣ - ΣΥΣΤΗΜΑ ΔΙΕΥΘΥΝΣΗΣ	
Εμπρός / Πίσω	Ανεξάρτητη τύπου Mac Pherson με ελικοειδή ελατήρια και υδραυλικά αμορτισέρ / Ημι-άκαμπτος άξονας
Σύστημα διεύθυνσης	Κρεμαγιέρα με ηλεκτρική υποβοήθηση
ΕΞΩΤΕΡΙΚΕΣ ΔΙΑΣΤΑΣΕΙΣ - ΑΠΟΣΤΑΣΗ ΑΠΟ ΤΟ ΕΔΑΦΟΣ (mm)	
Μήκος	4.687
Πλάτος με αναδιπλωμένους / με ανοικτούς καθρέπτες	1.859 / 2.062
Ύψος	1.478
Μεταξόνιο	2.787
Απόσταση από το έδαφος	188
ΒΑΡΗ & ΦΟΡΤΙΑ (kg)	
Μέγιστο βάρος οχήματος σε κατάσταση λειτουργίας (περιλαμβάνει τον οδηγό)	1.468
Ωφέλιμο φορτίο (χωρίς τον οδηγό)	482
Μέγιστο μικτό βάρος	1.950
Μέγιστο ρυμουλκούμενο βάρος με / χωρίς φρένα	1.350 / 725
ΧΩΡΗΤΙΚΟΤΗΤΕΣ	
Όγκος χώρου αποσκευών από το δάπεδο έως την εταζέρα	536 λίτρα
Μέγιστος όγκος χώρου αποσκευών μέχρι την οροφή με τα πίσω καθίσματα αναδιπλωμένα	1.611 λίτρα
Χωρητικότητα ρεζερβουάρ καυσίμου	52 λίτρα
ΕΠΙΔΟΣΕΙΣ ⁽¹⁾	
Μέγιστη ταχύτητα (km/h)	210 (ηλεκτρονικά περιορισμένη)
Επιτάχυνση 0-100 km/h (sec)	10,4
ΚΑΤΑΝΑΛΩΣΗ ΚΑΥΣΙΜΟΥ & ΕΚΠΟΜΠΕΣ CO ₂ ⁽²⁾	
Κατανάλωση καυσίμου σε συνδυασμένο κύκλο WLTP - Ελάχιστη τιμή (l /100 km)	6,0
Κατανάλωση καυσίμου σε συνδυασμένο κύκλο WLTP - Μέγιστη τιμή (l /100 km)	6,0
Εκπομπές CO ₂ σε συνδυασμένο κύκλο WLTP - Ελάχιστη τιμή (g/km)	135
Εκπομπές CO ₂ σε συνδυασμένο κύκλο WLTP - Μέγιστη τιμή (g/km)	136

(1) Οι επιδόσεις έχουν μετρηθεί με μόνον επιβαίνοντα τον οδηγό.

(2) Οι τιμές κατανάλωσης καυσίμου και εκπομπών CO₂ υπολογίζονται σύμφωνα με την Παγκοσμίως Εναρμονισμένη Διαδικασία Δοκιμής Ελαφρών Οχημάτων (WLTP – Worldwide Harmonised Light Vehicle Test Procedure) η οποία αποτελεί τη νέα, πιο ρεαλιστική διαδικασία δοκιμών για τη μέτρηση της κατανάλωσης καυσίμου και των εκπομπών CO₂. Οι τιμές κατανάλωσης καυσίμου και εκπομπών CO₂ δεν λαμβάνουν υπόψη τις εκάστοτε συνθήκες χρήσης και τον τρόπο οδήγησης, τον βασικό εξοπλισμό ή τον προαιρετικό εξοπλισμό, ενώ μπορεί να διαφέρουν ανάλογα με τον τύπο ελαστικών. Η επιλογή προαιρετικού εξοπλισμού μπορεί να οδηγήσει σε αύξηση των εκπομπών CO₂.

Τα τεχνικά χαρακτηριστικά μπορεί να μεταβληθούν λόγω ανάγκης κατασκευαστικού χαρακτήρα χωρίς καμία προειδοποίηση
Οδηγός Μοντέλου νέου PEUGEOT 408 AMB0 - Φεβρουάριος 2023



ΝΕΟ PEUGEOT 408 PHEV

ΤΕΧΝΙΚΑ ΧΑΡΑΚΤΗΡΙΣΤΙΚΑ

	HYBRID 180 e-EAT8	HYBRID 225 e-EAT8
ΚΙΝΗΤΗΡΑΣ ΕΣΩΤΕΡΙΚΗΣ ΚΑΥΣΗΣ		
Τύπος καυσίμου	Βενζίνη	
Τροφοδοσία	Άμεσος ψεκασμός & turbo	
Αριθμός κυλίνδρων	4	
Κυβισμός (cm ³)	1.598	
Μέγιστη ισχύς θερμικού κινητήρα (ίπποι CEE / kW CEE @ σ.α.λ.)	150hp / 110kW @ 6.000	180hp / 132kW @ 6.000
Μέγιστη ροπή θερμικού κινητήρα (Nm CEE @ σ.α.λ.)	250Nm @ 1.750	
Προδιαγραφές Εκπομπών Ρύπων	Euro 6.4	
ΗΛΕΚΤΡΙΚΟΣ ΚΙΝΗΤΗΡΑΣ (εμπρός - ενσωματωμένος στο κιβώτιο ταχυτήτων e-EAT8)		
Μέγιστη ισχύς (ίπποι CEE / kW CEE @ σ.α.λ.)	110hp / 81kW @ 2.500	
Μέγιστη ροπή CEE (Nm @ σ.α.λ.)	320Nm @ 500 - 2.500	
ΑΠΟΔΟΣΗ ΥΒΡΙΔΙΚΟΥ ΣΥΣΤΗΜΑΤΟΣ (συνδυασμός ηλεκτροκινητήρα και κινητήρα εσωτερικής καύσης)		
Μέγιστη συνδυασμένη ισχύς (ίπποι CEE / kW CEE)	180hp / 133kW	225hp / 165kW
Μέγιστη συνδυασμένη ροπή (Nm CEE)	360Nm @ 500 - 2.500	
ΜΕΤΑΔΟΣΗ		
Κιβώτιο ταχυτήτων	Αυτόματο 8 σχέσεων με ενσωματωμένο ηλεκτροκινητήρα (e-EAT8)	
ΦΡΕΝΑ		
Εμπρός / Πίσω	Αεριζόμενοι Δίσκοι / Δίσκοι	
ΕΛΑΣΤΙΚΑ		
Διαστάσεις - τύπος	205/55 R19 υψηλής ενεργειακής απόδοσης (Class A) στις εκδόσεις ALLURE & ALLURE PLUS 245/40 R20 υψηλής ενεργειακής απόδοσης (Class A) στις εκδόσεις GT	
Εξοπλισμός ασφαλείας	Κιτ προσωρινής επισκευής ελαστικού	
ΕΞΩΤΕΡΙΚΕΣ ΔΙΑΣΤΑΣΕΙΣ - ΑΠΟΣΤΑΣΗ ΑΠΟ ΤΟ ΕΔΑΦΟΣ (mm)		
Μήκος	4.687	
Πλάτος με αναδιπλωμένους / με ανοικτούς καθρέπτες	1.859 / 2.062	
Ύψος	1.478	
Μεταξόνιο	2.787	
Απόσταση από το έδαφος	189	
ΑΝΑΡΤΗΣΗ - ΣΥΣΤΗΜΑ ΔΙΕΥΘΥΝΣΗΣ		
Εμπρός / Πίσω	Ανεξάρτητη τύπου Mac Pherson με ελικοειδή ελατήρια και υδραυλικά αμορτισέρ / Ημι-άκαμπτος άξονας	
Σύστημα διεύθυνσης	Κρεμαγιέρα με ηλεκτρική υποβοήθηση	
ΒΑΡΗ & ΦΟΡΤΙΑ (kg)		
Μέγιστο βάρος σε κατάσταση λειτουργίας (περιλαμβάνει τον οδηγό)	1.771	1.781
Ωφέλιμο φορτίο	449	439
Μέγιστο μικτό βάρος	2.220	2.220
Μέγιστο ρυμουλκούμενο βάρος με / χωρίς φρένα	1.400 / 750	
ΧΩΡΗΤΙΚΟΤΗΤΕΣ		
Χώρος αποσκευών από το δάπεδο έως την εταζέρα	471 λίτρα	
Χώρος αποσκευών έως την οροφή και τα πίσω καθίσματα αναδιπλωμένα	1.545 λίτρα	
Ρεζερβουάρ καυσίμου	40 λίτρα	
ΕΠΙΔΟΣΕΙΣ⁽¹⁾		
Μέγιστη ταχύτητα (km/h)	225 (ηλεκτρονικά περιορισμένη)	233 (ηλεκτρονικά περιορισμένη)
Επιτάχυνση 0-100 km/h (sec)	8,1	7,8
ΚΑΤΑΝΑΛΩΣΗ ΚΑΥΣΙΜΟΥ & ΕΚΠΟΜΠΕΣ CO₂⁽²⁾		
Κατανάλωση καυσίμου : Συνδυασμένος κύκλος WLTP - σταθμισμένη τιμή	1,1 - 1,2 λίτρα / 100 km	1,2 λίτρα / 100 km
Εκπομπές CO ₂ : Συνδυασμένος κύκλος WLTP - σταθμισμένη τιμή	26 - 27 g/km	26 - 28 g/km
ΜΠΑΤΑΡΙΑ ΚΙΝΗΣΗΣ, ΗΛΕΚΤΡΙΚΟΣ ΕΞΟΠΛΙΣΜΟΣ, ΑΥΤΟΝΟΜΙΑ ΗΛΕΚΤΡΙΚΗΣ ΚΙΝΗΣΗΣ & ΧΡΟΝΟΣ ΦΟΡΤΙΣΗΣ ΜΠΑΤΑΡΙΑΣ		
Χωρητικότητα & τύπος μπαταρίας κίνησης	12,4 kWh Ιόντων λιθίου (Li ion)	
Ενσωματωμένος φορτιστής OBC (On-Board Charger)	Μονοφασικός 3,7 kW (βασικός εξοπλισμός) / Μονοφασικός 7,4 kW (προαιρετικός εξοπλισμός)	
Καλώδιο φόρτισης	Καλώδιο οικιακής φόρτισης (Mode 2) για πρίζα τύπου Schuko 2,3 kW / 10A	
Ηλεκτρική αυτονομία κίνησης ⁽³⁾ - Συνδυασμένος κύκλος WLTP	61 - 63 km	62 - 63 km
Ηλεκτρική αυτονομία κίνησης ⁽³⁾ - Κύκλος Πόλης WLTP	67 - 72 km	68 - 72 km
Χρόνος φόρτισης μπαταρίας 0 - 100% ⁽⁴⁾	7 ώρες και 05 λεπτά	3 ώρες και 25 λεπτά 1 ώρα και 40 λεπτά

⁽¹⁾ Οι επιδόσεις έχουν μετρηθεί με μόνον επιβαίνοντα τον οδηγό.

⁽²⁾ Οι τιμές κατανάλωσης καυσίμου και εκπομπών CO₂ υπολογίζονται σύμφωνα με την Παγκοσμίως Εναρμονισμένη Διαδικασία Δοκιμής Ελαφρών Οχημάτων (WLTP – Worldwide Harmonised Light Vehicle Test Procedure) σύμφωνα με τη Σύσταση (ΕΕ) 2017/948 της Ευρωπαϊκής Επιτροπής, η οποία αποτελεί τη νέα, πιο ρεαλιστική διαδικασία δοκιμών για τη μέτρηση της κατανάλωσης καυσίμου και των εκπομπών CO₂. Οι τιμές κατανάλωσης καυσίμου και εκπομπών CO₂ δεν λαμβάνουν υπόψη τις εκάστοτε συνθήκες χρήσης και τον τρόπο οδήγησης, τον βασικό ή τον προαιρετικό εξοπλισμό, ενώ μπορεί να διαφέρουν ανάλογα με τον τύπο ελαστικών. Η επιλογή προαιρετικού εξοπλισμού μπορεί να οδηγήσει σε αύξηση των εκπομπών CO₂.

⁽³⁾ Αναμενόμενη αυτονομία κίνησης σύμφωνα με την Παγκοσμίως Εναρμονισμένη Διαδικασία Δοκιμής Ελαφρών Οχημάτων (WLTP – Worldwide Harmonised Light Vehicle Test Procedure) η οποία αποτελεί τη νέα, πιο ρεαλιστική διαδικασία δοκιμών για τη μέτρηση της κατανάλωσης ενέργειας και της αυτονομίας κίνησης. Η αυτονομία εξαρτάται από το ανάγλυφο και το είδος της διαδρομής (η μπαταρία φορτίζεται κατά τη διάρκεια της πέδησης, π.χ. οδηγώντας στην πόλη), την ταχύτητα, τον τρόπο οδήγησης, τον τύπο και την πίεση των ελαστικών, τη θερμοκρασία της μπαταρίας και τη θερμοκρασία του περιβάλλοντος, τη χρήση του εξοπλισμού ο οποίος καταναλώνει ενέργεια (π.χ. προβολείς, κλιματισμός, αντιθαμβωτική αντίσταση του πίσω παρμπρίζ, οθόνη αφής κ.λπ.) καθώς και τον αριθμό των επιβατών ή/και το πρόσθετο φορτίο.



⁽⁴⁾ Με τον ακόλουθο ηλεκτρικό εξοπλισμό αντιστοίχως: Πρίζα τύπου Schuko 2,3 kW/10A και φορτιστή OBC 3,7kW | Wallbox 7,4 kW/32A και φορτιστή OBC 3,7kW | Wallbox 7,4 kW/32A και φορτιστή OBC 7,4kW (προαιρετικός εξοπλισμός). Ο χρόνος φόρτισης εξαρτάται κυρίως από την ισχύ του ενσωματωμένου φορτιστή, από το καλώδιο φόρτισης καθώς και τον τύπο (μονοφασικό ή τριφασικό ρεύμα) και την ισχύ της παροχής ηλεκτρικού ρεύματος.

Οι πληροφορίες σχετικά με τους χρόνους φόρτισης είναι ενδεικτικές και παρέχονται μόνο για ενημερωτικούς σκοπούς.



ΝΕΟ PEUGEOT 408 & 408 PHEV

ΕΞΩΤΕΡΙΚΕΣ ΔΙΑΣΤΑΣΕΙΣ



* 1487 με ηλιοροφή

Διαστάσεις αμαξώματος σε χιλιοστά (mm)


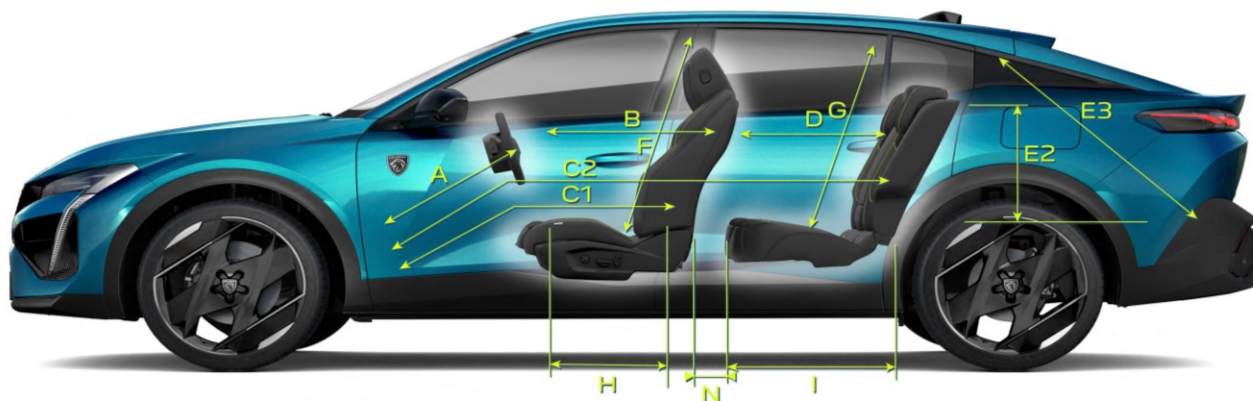
Τα τεχνικά χαρακτηριστικά μπορεί να μεταβληθούν λόγω ανάγκης κατασκευαστικού χαρακτήρα χωρίς καμία προειδοποίηση

Οδηγός Μοντέλου νέου PEUGEOT 408 AMB0 - Φεβρουάριος 2023



ΝΕΟ PEUGEOT 408 & 408 PHEV

ΕΣΩΤΕΡΙΚΕΣ ΔΙΑΣΤΑΣΕΙΣ



A	718
B	597
C1	886
C2	1833
D	857
E	972
E1	1052
E2	464
E3	881

F	891
G	850
H	510
I	418
J	1428
K	1443
L	1384
M	1446
N	188

Διαστάσεις αμαξώματος σε χιλιοστά (mm)

Τα τεχνικά χαρακτηριστικά μπορεί να μεταβληθούν λόγω ανάγκης κατασκευαστικού χαρακτήρα χωρίς καμία προειδοποίηση
Οδηγός Μοντέλου νέου PEUGEOT 408 AMB0 - Φεβρουάριος 2023



ΝΕΟ PEUGEOT 408 & 408 PHEV

ΕΣΩΤΕΡΙΚΕΣ ΔΙΑΣΤΑΣΕΙΣ



ICE :
536 L VDA
508L VDA (FOCAL)

PLUG-IN HYBRID :
471 L VDA
454 L VDA (FOCAL)



ICE :
1611 L VDA
1583 L VDA (FOCAL)

PLUG-IN HYBRID:
1545 L VDA
1528 L VDA (FOCAL)







ΝΕΟ PEUGEOT 408 & 408 PHEV

ΣΥΝΔΥΑΣΜΟΙ ΧΡΩΜΑΤΩΝ & ΕΣΩΤΕΡΙΚΩΝ ΕΠΕΝΔΥΣΕΩΝ

	ALLURE ALLURE PLUS	GT		
Επενδύσεις στα καθίσματα	Υφάσματα Fractil & Baladin με ραφές πράσινο Mint και πλευρική επένδυση από TEP μαύρο Isabella Mistral	Alcantara® Μαύρο / Υφασμα σε πλέξη 'Maille 2.0 Fraxx' & TEP PVC Isabella Mistral με ραφές πράσινο Adamite	Pack Leather Blue: Δέρμα Μπλε Naboo με ραφές μπλε Naboo και ανάγλυφο θυρεό στα προσκέφαλα των εμπρός καθισμάτων	Pack Leather Black: Δέρμα Μαύρο 'Nappa' με ραφές μαύρο Tramontane και ανάγλυφο θυρεό στα προσκέφαλα των εμπρός καθισμάτων
Μοκέτα / Ουρανός	U3FX Μαύρο Mistral / Γκρι Horizon	DBFX	DAFX Μαύρο Mistral / Μαύρο Mistral	4HFX

ΧΡΩΜΑΤΑ ΜΕΤΑΛΛΙΚΑ

DPM0	Μπλε Obsession		•	•	○	○
1JM0	Γκρι Titane		•	•	○	○
F4M0	Γκρι Artense		•	-	-	-
9VM0	Μαύρο Perla Nera		•	•	○	○

ΧΡΩΜΑΤΑ ΜΕΤΑΛΛΙΚΑ ΤΡΙΠΛΗΣ ΕΠΙΣΤΡΩΣΗΣ / ΕΓΧΡΩΜΗΣ ΕΠΙΣΤΡΩΣΗΣ

N9M6	Λευκό Nasgré περλέ		•	•	○	○
VHM5	Κόκκινο Elixir		•	•	○	○





• : Διαθέσιμος συνδυασμός ○ : Προαιρετικός συνδυασμός - : Μη διαθέσιμος συνδυασμός

Ο βασικός εξοπλισμός μπορεί να μεταβληθεί λόγω ανάγκης κατασκευαστικού ή εμπορικού χαρακτήρα χωρίς καμία προειδοποίηση
Οδηγός Μοντέλου νέου PEUGEOT 408 AMB0 - Φεβρουάριος 2023



ΝΕΟ PEUGEOT 408 & 408 PHEV

ΖΑΝΤΕΣ & ΕΛΑΣΤΙΚΑ

ΖΑΝΤΕΣ		ΕΛΑΣΤΙΚΑ	ΕΠΙΠΕΔΟ ΕΞΟΠΛΙΣΜΟΥ & ΚΙΝΗΤΗΡΑΣ			
			ALLURE	ALLURE PLUS	GT	GT PHEV
Ζάντες αλουμινίου 17" SILEX		215/65 R17	•	-	-	-
Ζάντες αλουμινίου 19" JASPE		205/55 R19	-	•	-	-
Ζάντες αλουμινίου 19" GRAPHITE		205/55 R19	-	-	•	-
Ζάντες αλουμινίου 20" MONOLITHE		245/40 R20	-	-	-	•
ΕΞΟΠΛΙΣΜΟΣ ΑΣΦΑΛΕΙΑΣ			ALLURE	ALLURE PLUS	GT	GT PHEV
Κιτ προσωρινής επισκευής ελαστικού			•	•	•	•

• : Βασικός εξοπλισμός - : Μη διαθέσιμος συνδυασμός

Ο βασικός εξοπλισμός μπορεί να μεταβληθεί λόγω ανάγκης κατασκευαστικού ή εμπορικού χαρακτήρα χωρίς καμία προειδοποίηση
Οδηγός Μοντέλου νέου PEUGEOT 408 AMB0 - Φεβρουάριος 2023



ΝΕΟ PEUGEOT 408 & 408 PHEV

ΕΝΕΡΓΕΙΑΚΗ ΣΗΜΑΝΣΗ ΕΛΑΣΤΙΚΩΝ

ΖΑΝΤΕΣ	ΕΤΙΚΕΤΑ ΕΛΑΣΤΙΚΟΥ	ΖΑΝΤΕΣ	ΕΤΙΚΕΤΑ ΕΛΑΣΤΙΚΟΥ
Ζάντες αλουμινίου 17" SILEX	Προσωρινά μη διαθέσιμα στοιχεία	Ζάντες αλουμινίου 19" GRAPHITE	Προσωρινά μη διαθέσιμα στοιχεία
Ζάντες αλουμινίου 19" JASPE	Προσωρινά μη διαθέσιμα στοιχεία	Ζάντες αλουμινίου 20" MONOLITHE	Προσωρινά μη διαθέσιμα στοιχεία

Ο κωδικός QR οδηγεί στη βάση δεδομένων EPREL (Ευρωπαϊκό Μητρώο Προϊόντων για Ενεργειακή Σήμανση), όπου βρίσκεται το φύλλο πληροφοριών του ελαστικού
Οδηγός Μοντέλου νέου PEUGEOT 408 AMB0 - Φεβρουάριος 2023



UNBORING THE FUTURE

[Όταν το μέλλον δεν αφήνει περιθώρια πλήξης]



Οδηγός Μοντέλου νέου PEUGEOT 408 AMB0 - Φεβρουάριος 2023