

DACIA SANDERO STEPWAY



Τιμοκατάλογος, Εξοπλισμοί &
Τεχνικά Χαρακτηριστικά

Έκδοση & Κινητήρας	Κωδικός	Καύσιμο	CO ₂ (g/km)	kW (HP)	ΛΤΠΦΔ (Λιανική Τιμή προ Φόρων)	ΤΤ	ΦΠΑ	ΠΛΤ (Προτεινόμενη Λιανική Τιμή)
STEPWAY expression TCe 90 (ΚΠ)	SMG M6 6W S	Βενζίνη	126	67(90)	€13.372,46	€508,15	€3.209,39	€17.090,00
STEPWAY essential Eco-G 100	SSG MT 6WGS	Βενζίνη / LPG	113	74(100)	€12.981,22	€493,29	€3.115,49	€16.590,00
STEPWAY expression Eco-G 100	SMG MT 6WGS	Βενζίνη / LPG	113	74(100)	€13.763,69	€523,02	€3.303,29	€17.590,00
STEPWAY extreme Eco-G 100	STG MT 6WGS	Βενζίνη / LPG	114	74(100)	€14.805,65	€731,00	€3.553,36	€19.090,00
STEPWAY expression TCe 90 auto	SMG M6V6W S	Βενζίνη	140	67(90)	€15.113,33	€849,47	€3.627,20	€19.590,00

Η GA Hellas SA, διατηρεί το δικαίωμα να κάνει οποιοσδήποτε αλλαγές στις πληροφορίες που παρέχονται στον τιμοκατάλογο. Όλες οι αναγραφόμενες τιμές είναι μη δεσμευτικές συνιστώμενες τιμές. Ορισμένοι συνδυασμοί πακέτων εξοπλισμού ή προωθητικών ενεργειών ενδέχεται να προκαλέσουν αποκλίσεις στον υπολογισμό της τελικής τιμής. Ο τιμοκατάλογος ισχύει μέχρι ακύρωσης τιμών ή έκδοσης νέου τιμοκαταλόγου. Λεπτομερείς πληροφορίες για τις τιμές μπορούν να ληφθούν από το δίκτυο εξουσιοδοτημένων διανομέων της Dacia.

GA Hellas SA, Διεύθυνση Marketing

DACIA SANDERO STEPWAY

Βασικός εξοπλισμός

essential

Βασικός εξοπλισμός έκδοσης

ΑΣΦΑΛΕΙΑ & ΥΠΟΒΟΗΘΗΣΗ ΟΔΗΓΗΣΗΣ

Σύστημα αντιμπλοκαρίσματος τροχών (ABS) & Υποβοήθηση φρεναρίσματος έκτακτης ανάγκης (EBA)
Ηλεκτρονικός έλεγχος ευστάθειας (ESC)
& Σύστημα αντιολίσθησης τροχών (ASR)
Σύστημα υποβοήθησης εκκίνησης σε οδόστρωμα με κλίση (HSA)
Ένδειξη απώλειας πίεσης ελαστικών (TPMS)
Κεντρικό κλείδωμα με τηλεχειρισμό
Ένδειξη αλλαγής ταχυτήτων
Αερόσακοι μετωπικοί οδηγού & συνοδηγού
Αερόσακοι πλευρικοί εμπρός
Αερόσακοι τύπου κουρτίνας εμπρός/πίσω
Ζώνες ασφαλείας οδηγού-συνοδηγού με περιοριστή ισχύος
Ζώνες ασφαλείας πίσω επιβατών με περιοριστή ισχύος για τις πλαϊνές ζώνες
Ειδοποίηση ασφάλισης των ζωνών ασφαλείας όλων των επιβατών
ISOFIX στα πίσω καθίσματα
Κλήση έκτακτης ανάγκης (e-call)
Περιοριστής τελικής ταχύτητας 174 χλμ./ώρα
Σύστημα διατήρησης σταθερής ταχύτητας με ρυθμιζόμενο περιοριστή ταχύτητας (Cruise Control & Speed Limiter)
Σύστημα ανίχνευσης απόσπασης προσοχής οδηγού (DAA)
Αναγνώριση πινακίδων οδικής κυκλοφορίας με ηχητική προειδοποίηση υπέρβασης ορίου ταχύτητας & Έξυπνο σύστημα διαχείρισης ταχύτητας (ISA)
Προειδοποίηση αλλαγής λωρίδας κυκλοφορίας (LDW)
Σύστημα υποβοήθησης διατήρησης λωρίδας (LKA)
Σύστημα προειδοποίησης εμπρόσθιας σύγκρουσης (FCW)
Αυτόματο σύστημα πέδησης έκτακτης ανάγκης με ανίχνευση πεζών & δικύκλων με δυνατότητα λειτουργίας σε διασταύρωση (AEB)
Πίσω αισθητήρες παρκαρίσματος
Διακόπτης "My Safety" για περιορισμό παρεμβατικότητας συστημάτων υποβοήθησης οδηγού (απενεργοποίηση των συστημάτων: ηχητικής ειδοποίησης κατά την υπέρβαση ορίων ταχύτητας, ειδοποίησης ανίχνευσης απόσπασης προσοχής οδηγού, ενεργής υποβοήθησης διατήρησης λωρίδας)
Όχημα συμβατό με GSR2

ΑΝΕΣΗ

Ηλεκτρικά παράθυρα εμπρός
Air-condition
ECO Mode
Κεντρική κονσόλα με δύο ποτηροθήκες
Θερμαινόμενο πίσω παρμπρίζ
Αποθηκευτικός χώρος μπροστά από το μοχλό ταχυτήτων
Κλειστό ντουλαπάκι συνοδηγού μπροστά από τον επιβάτη
Κεντρική κονσόλα με ανοιχτό χώρο αποθήκευσης
Κάθισμα οδηγού ρυθμιζόμενο σε ύψος
Κάθισμα πίσω με ανάκληση & διαιρούμενη πλάτη 60/40
Χειροκίνητη ρύθμιση της φωτεινότητας του κεντρικού καθρέπτη
Τιμόνι ρυθμιζόμενο σε ύψος
Αισθητήρας φώτων & βροχής
LED φώτα ημέρας
eco-LED εμπρός προβολείς (μεσαία σκάλα φώτων LED)

ΠΟΛΥΜΕΣΑ

Πίνακας οργάνων οδηγού με οθόνη 3,5"
Ψηφιακό ραδιόφωνο (DAB)
2 ηχεία
1x USB θύρα εμπρός & Πρίζα 12V στην κεντρική κονσόλα

ΣΧΕΔΙΑΣΗ

Υφασμάτινες επενδύσεις καθισμάτων
Διακόσμηση αεραγωγών σε μαύρο & χάλκινο χρώμα
Προφυλακτήρες στο χρώμα του αμαξώματος
Μπροστινή μάσκα σε γυαλιστερό μαύρο
Πλευρικοί καθρέπτες & εξωτερικές λαβές θυρών σε μαύρο χρώμα
Κολόνα B σε μαύρο χρώμα
Πατάκι στο χώρο αποσκευών
Πίσω παράθυρα έντονης σκίασης (Privacy)
Φωτιζόμενος χώρος αποσκευών
Ταπετσαρία οροφής σε μαύρο χρώμα
Αρθρωτές ράγες οροφής
16" τροχοί flexwheel Atara Dark, ελαστικά 205/60 R16

Κιτ επισκευής ελαστικού

DACIA SANDERO STEPWAY

Βασικός εξοπλισμός

expression

Επιπρόσθετα της έκδοσης essential

ΑΝΕΣΗ

Ηλεκτρικά παράθυρα εμπρός με σύστημα συνεχούς λειτουργίας για τον οδηγό (one touch)
Ηλεκτρικά παράθυρα πίσω
Τιμόνι ρυθμιζόμενο τηλεσκοπικά
Κάθισμα οδηγού με υποβραχιόνιο
Θερμαινόμενοι & ηλεκτρικά ρυθμιζόμενοι εξωτερικοί καθρέπτες
Προβολείς ομίχλης

ΠΟΛΥΜΕΣΑ

4 ηχεία
2x USB θύρες εμπρός & Πρίζα 12V στην κεντρική κονσόλα (USB: 1x μεταφοράς δεδομένων & 1x φόρτιση κινητού τηλεφώνου)
Σύστημα πολυμέσων Media Display με οθόνη 8"
Phone mirroring με Android Auto & Apple CarPlay

ΣΧΕΔΙΑΣΗ

Δερμάτινο TEP τιμόνι
Εξωτερικοί καθρέπτες στο χρώμα του αμαξώματος

Εφεδρικός τροχός κανονικών διαστάσεων
Κιτ επισκευής ελαστικού (στην έκδοση ECO-G)

DACIA SANDERO STEPWAY

Βασικός εξοπλισμός

extreme

Επιπρόσθετα της έκδοσης expression

ΑΣΦΑΛΕΙΑ & ΥΠΟΒΟΗΘΗΣΗ ΟΔΗΓΗΣΗΣ

Κάμερα οπισθοπορείας με δυναμικές γραμμές

Extended Grip

ΑΝΕΣΗ

Αυτόματος κλιματισμός

Σύστημα εισόδου & εκκίνησης κινητήρα χωρίς κλειδί

Αποσπώμενο πάτωμα χώρου αποσκευών

Κεραία τύπου shark fin

Πορτάκι δοχείου καυσίμου ανοιγόμενο με μοχλό στο εσωτερικό της καμπίνας

ΣΧΕΔΙΑΣΗ

Δερμάτινες ΤΕΡ/Υφασμάτινες επενδύσεις καθισμάτων
MicroCloud

Καφέ Copper: διακοσμητικά στους αεραγωγούς & στις πόρτες, Ειδική υφασμάτινη διακοσμητική επένδυση EXTREME στο ταμπλό, Μαροπιέ θυρών με ειδικό σχεδιασμό EXTREME

Καφέ Copper: λογότυπο "Stepway" στις αρθρωτές ράγες οροφής, λογότυπο "Dacia" στα εμπρός φτερά, διακοσμητικά στον εμπρός προφυλακτήρα, λογότυπο "Dacia" στα καπάκια των τροχών, λογότυπο "Dacia" στην πόρτα του χώρου αποσκευών, Πλαϊνά προστατευτικά θυρών με ειδικό σχεδιασμό EXTREME
Εξωτερικοί καθρέπτες σε καφέ Copper

16" ζάντες αλουμινίου Mahalia Dark, ελαστικά 205/60 R16

ΧΡΩΜΑΤΟΛΟΓΙΟ



ΠΡΑΣΙΝΟ ΚΗΑΚΙ⁽¹⁾



ΛΕΥΚΟ GLACIER⁽²⁾



MAYPO PEARL⁽³⁾



ΓΚΠΙ SCHISTE⁽⁴⁾



ΜΠΛΕ IRON⁽⁴⁾



ΜΠΕΖ SAFARI⁽⁴⁾



ΠΡΑΣΙΝΟ CEDAR⁽⁴⁾


⁽¹⁾Ειδικής επεξεργασίας χρώμα

⁽²⁾Απλό χρώμα

⁽³⁾Περλέ χρώμα

⁽⁴⁾Μεταλλικό χρώμα

ΕΠΕΝΔΥΣΕΙΣ ΚΑΘΙΣΜΑΤΩΝ



Επένδυση essential/expression



Επένδυση extreme

ΤΡΟΧΟΙ



16" τροχοί flexwheel Atara Dark



16" ζάντες αλουμινίου Mahalia Dark



16" ζάντες αλουμινίου Randia Dark

essential	S	-	-
expression	S	-	O
extreme	-	S	-

S = standard, O = option, - = μη διαθέσιμο

DACIA SANDERO STEPWAY

Προαιρετικός εξοπλισμός

ΠΑΚΕΤΑ	ΚΩΔΙΚΟΣ	essential	expression	extreme
Pack Advanced Parking & Driving Εμπρός & πίσω αισθητήρες παρκαρίσματος, Ηλεκτρικό χειρόφρενο, Κεντρική κονσόλα με κλειστό χώρο αποθήκευσης & εμπρός υποβραχιόνιο, 1x USB θύρα πίσω για φόρτιση κινητού τηλεφώνου & Πρίζα 12V πίσω, Σύστημα ελέγχου τυφλού σημείου (BSW)	PCV04	-	-	500 €
Pack Parking & Driving Εμπρός & πίσω αισθητήρες παρκαρίσματος, Κάμερα οπισθοπορείας με δυναμικές γραμμές, Σύστημα ελέγχου τυφλού σημείου (BSW)	PCV96	-	400 €	-
ΑΝΕΣΗ				
Αυτόματος κλιματισμός	CA02	-	300 €	S
Θερμαινόμενα καθίσματα εμπρός	SGACHA	-	200 €	200 €
ΠΟΛΥΜΕΣΑ				
Pack Navi Σύστημα πολυμέσων Media Nav με οθόνη 8" & σύστημα πλοήγησης, Ασύρματος κατοπτρισμός κινητού τηλεφώνου με Android Auto & Apple CarPlay, 6 ηχεία	PCV06	-	500 €	500 €
ΣΧΕΔΙΑΣΗ				
16" ζάντες αλουμινίου Randia Dark, ελαστικά 205/60 R16	RALU16 RDIF38	-	260 €	-
ΕΞΤΡΑ				
Ηλεκτρικά ανοιγόμενη ηλιοροφή Συνδυάζεται υποχρεωτικά με αυτόματο κλιματισμό (CA02)	TOELEC	-	500 €	500 €

ΕΠΕΝΔΥΣΕΙΣ ΚΑΘΙΣΜΑΤΩΝ & ΧΡΩΜΑΤΑ	essential	expression	extreme
ΕΠΕΝΔΥΣΕΙΣ ΚΑΘΙΣΜΑΤΩΝ			
Υφασμάτινες επενδύσεις καθισμάτων	S	S	-
Δερμάτινες ΤΕΡ/Υφασμάτινες επενδύσεις καθισμάτων MicroCloud	-	-	S

ΧΡΩΜΑΤΑ	ΚΩΔΙΚΟΣ	essential	expression	extreme
ΒΑΦΗ ΜΟΝΗΣ ΣΤΡΩΣΗΣ				
Λευκό Glacier	369	0€	0 €	0 €

ΒΑΦΗ ΜΟΝΗΣ ΣΤΡΩΣΗΣ - ΕΙΔΙΚΗ				
Πράσινο Khaki	KQM	-	340 €	340 €

ΜΕΤΑΛΛΙΚΗ ΒΑΦΗ				
Μαύρο Pear	676	340 €	340 €	340 €
Γκρι Schiste	KQG	340 €	340 €	340 €
Μπεζ Safari	HNY	-	340 €	340 €
Πράσινο Cedar	DQK	-	340 €	340 €
Μπλε Iron	RQH	-	340 €	340 €

S = standard, - = μη διαθέσιμο
Οι τιμές δεν περιλαμβάνουν φόρους & τέλη

ΠΡΟΔΙΑΓΡΑΦΕΣ

ΤΕΧΝΙΚΑ ΧΑΡΑΚΤΗΡΙΣΤΙΚΑ

TCe 90

TCe 90 auto

Eco-G 100

ΚΙΝΗΤΗΡΑΣ

Καύσιμο	Βενζίνη	Βενζίνη	Βενζίνη και LPG
Πρωτόκολλο έγκρισης τύπου	WLTP	WLTP	WLTP
Προδιαγραφές εκπομπών ρύπων	Euro6 E	Euro6 E	Euro6 E
Σύστημα αντιρρυπαντικής τεχνολογίας	Καταλύτης και GPF	Καταλύτης και GPF	Καταλύτης και GPF
Διάμετρος x Διαδρομή (mm)	72,2 x 81,3	72,2 x 81,3	72,2 x 81,3
Τύπος κινητήρα/ψεκασμού	Turbo/Ψεκασμός πολλαπλών σημείων	Turbo/Ψεκασμός πολλαπλών σημείων	Turbo/Ψεκασμός πολλαπλών σημείων
Κυβισμός (cm ³)	999	999	999
Αριθμός κυλίνδρων/βαλβίδων	3/12	3/12	3/12
Μέγιστη ισχύς PS (kW)/σ.α.λ.	90 (67)/4.600-5.000	90 (67)/4.500-5.000	90 (67)/4.800-5.000 (Βενζίνη) 100 (74)/4.600-5.000 (LPG)
Μέγιστη ροπή Nm/σ.α.λ.	160/2.100-3.750	142/1.750-4.500	160/2.100-3.750 (Βενζίνη) 170/2.000-3.500 (LPG)
Χρονισμός	Καδένα	Καδένα	Καδένα

ΣΥΣΤΗΜΑ ΜΕΤΑΔΟΣΗΣ

Τύπος κιβωτίου-αριθμ. σχέσεων	Χειροκίνητο/6	Αυτόματο/CVT	Χειροκίνητο/6
Μετάδοση κίνησης	Εμπρός	Εμπρός	Εμπρός

ΣΥΣΤΗΜΑ ΔΙΕΥΘΥΝΣΗΣ

Τύπος συστήματος	Με ηλεκτρική υποβοήθηση	Με ηλεκτρική υποβοήθηση	Με ηλεκτρική υποβοήθηση
Διάμετρος κύκλου στροφής μεταξύ πεζοδρομίων (μ.)	10,4	10,4	10,4
Στροφές τιμονιού από τέρμα σε τέρμα	3,3	3,3	3,3

ΣΥΣΤΗΜΑ ΑΝΑΡΤΗΣΗΣ

Εμπρός άξονας	Τύπου McPherson	Τύπου McPherson	Τύπου McPherson
Πίσω άξονας	Ημιάκαμπτος άξονας	Ημιάκαμπτος άξονας	Ημιάκαμπτος άξονας

ΣΥΣΤΗΜΑ ΠΕΔΗΣΗΣ

Εμπρός άξονας	Αεριζόμενοι Δίσκοι	Αεριζόμενοι Δίσκοι	Αεριζόμενοι Δίσκοι
Πίσω άξονας	Ταμπούρα	Ταμπούρα	Ταμπούρα

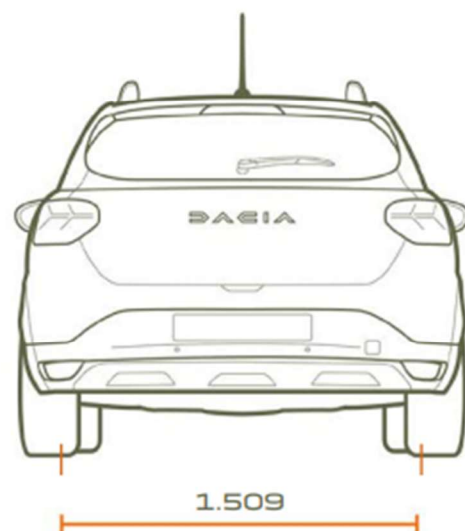
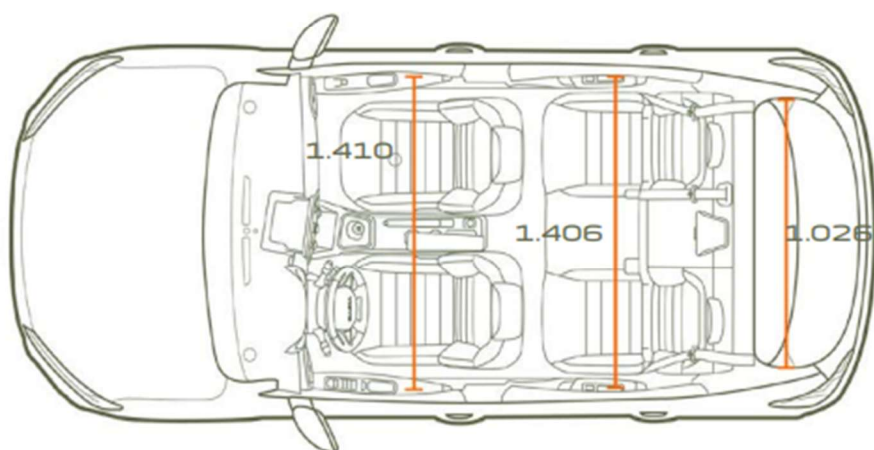
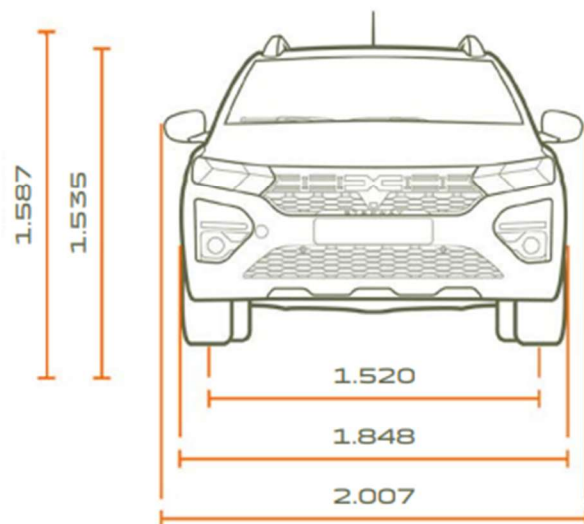
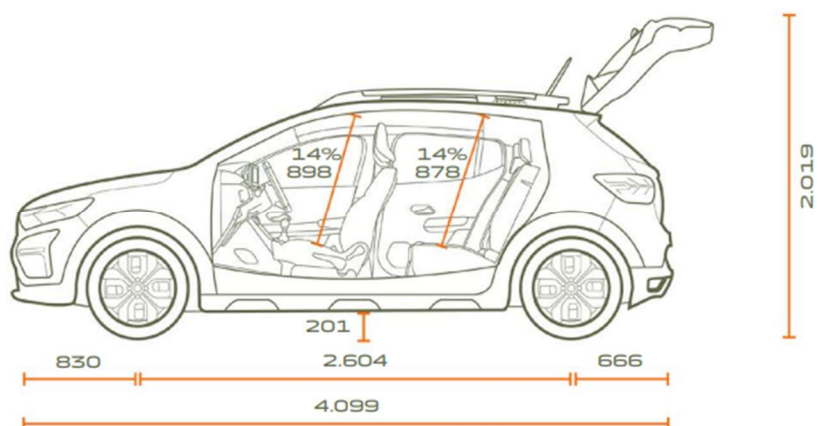
ΠΡΟΔΙΑΓΡΑΦΕΣ

ΤΕΧΝΙΚΑ ΧΑΡΑΚΤΗΡΙΣΤΙΚΑ

ΕΠΙΔΟΣΕΙΣ			
Μέγιστη ταχύτητα (χλμ./ώρα)	172	163	174
Επιτάχυνση 0-100 χλμ/ω (δλ.)	12,0	14,2	11,9
1000μ από στάση (δλ.)	33,5	33,6	32,9
ΚΑΤΑΝΑΛΩΣΗ ΚΑΙ ΕΚΠΟΜΠΕΣ CO ₂ ⁽¹⁾ (ΕΥΡΩΠΑΪΚΟΣ ΚΑΝΟΝΙΣΜΟΣ 2018/1832 ΕΕ)			
Πρωτόκολλο έγκρισης τύπου	WLTP	WLTP	WLTP
CO ₂ (g/km)-συνδυασμένος κύκλος	125-127	128-140	130-131 (Βενζίνη)/ 113-114 (LPG)
Χαμηλή φάση (l/100 km)	6,6-6,6	7,5-7,9	7,0-7,1 (Βενζίνη)/ 8,5-8,5 (LPG)
Μεσαία φάση (l/100 km)	5,0-5,1	5,2-5,5	5,3-5,3 (Βενζίνη)/ 6,4-6,4 (LPG)
Υψηλή φάση (l/100 km)	4,6-4,7	4,7-5,2	5,0-5,0 (Βενζίνη)/ 6,0-6,1 (LPG)
Πολύ υψηλή φάση (l/100 km)	6,2-6,3	6,1-6,9	6,2-6,3 (Βενζίνη)/ 7,6-7,7 (LPG)
Μικτή κατανάλωση (l/100 km)	5,5-5,6	5,7-6,2	5,7-5,8 (Βενζίνη)/ 7,0-7,1 (LPG)
ΧΩΡΗΤΙΚΟΤΗΤΑ ΔΟΧΕΙΟ ΚΑΥΣΙΜΟΥ (λίτρα)			
Δοχείο καυσίμου	50	50	50 (Βενζίνη)-40 (LPG)
ΒΑΡΗ (κιλά)			
Βάρος κενού αμαξώματος χωρίς προαιρετικό εξοπλισμό (MIVODM)	1.076-1.135	1.111-1.160	1.132-1.177
Ωφέλιμο φορτίο	442-484	442-479	442-468
Μέγιστο μικό βάρος (GVW)	1.565-1.580	1.585-1.605	1.605-1.620
Μέγιστο μικό βάρος εν κινήσει (GTW)	2.665-2.680	2.685-2.705	2.705-2.720
Μέγιστο βάρος ρυμούλκησης (με φρένο)	1.100	1.100	1.100
Μέγιστο βάρος ρυμούλκησης (χωρίς φρένο)	575-585	590-595	600-610
Μέγιστο επιτρεπόμενο φορτίο στην οροφή	80	80	80

(1) Η κατανάλωση καυσίμου όπως και οι εκπομπές CO₂ έχουν πάρει έγκριση σύμφωνα με μια τυποποιημένη και νομοθετημένη μέθοδο που είναι ίδια για όλους τους κατασκευαστές, επιτρέποντας έτσι τη σύγκριση των αυτοκινήτων μεταξύ τους. Η κατανάλωση κατά τη χρήση εξαρτάται από τις συνθήκες χρήσης του αυτοκινήτου, τον εξοπλισμό του και τον τρόπο οδήγησης.

ΔΙΑΣΤΑΣΕΙΣ ΟΧΗΜΑΤΟΣ



ΧΩΡΟΣ ΑΠΟΣΚΕΥΩΝ (ΛΙΤΡΑ)

Πίσω καθίσματα σε όρθια θέση

410

Πίσω καθίσματα σε αναδίπλωση

1.455

Διαστάσεις σε χιλιοστά